


---

Metinė Ataskaita **2004** Annual Report







**TURINYS**

---

**CONTENTS**



---

**FINANSINIAI RODIKLIAI 4 FINANCIAL RATIOS**

---

**VALDYBOS ŽODIS 6 A WORD FROM THE BOARD**

---

**AKCIJOS 8 SHARES**

Išstatinis kapitalas	9	Share capital
Akcininkų struktūra	9	Shareholders' structure
Prekyba akcijomis Vilniaus vertybinių popierių biržoje	10	Share trading at Vilnius Stock Exchange
Dividendų politika	11	Dividend policy

---

**APIE BENDROVĘ 12 ABOUT THE COMPANY**

2004 m. įvykiai	13	Events in 2004
Įvykiai po ataskaitinių metų pabaigos	15	Events after the end of the reporting period
Veiklos apžvalga	16	Review of activities
Investicinė veikla	17	Investment activity
Žvilgsnis į 2005 m.	18	The Year 2005 ahead

---

**„INVALIDOS“ ĮMONIŲ GRUPĖ 20 “INVALIDA” GROUP OF ENTERPRISES**

Finansinis tarpininkavimas	22	Financial mediation
Nekilnojamojo turto bendrovės	24	Real estate companies
Baldų pramonė	27	Furniture industry
Viešbučių valdymas	27	Hotel management
Gamybos ir paslaugų įmonės	28	Manufacturing and service companies
Farmacija	29	Pharmacy

---

**„INVALIDOS“ FINANSINĖ INFORMACIJA 30 “INVALIDA” FINANCIAL INFORMATION**

Auditoriaus išvada	30	Auditor's Report
Balansas	32	Balance Sheet
Pelno (nuostolių) ataskaita	34	Profit (loss) statement

---

**KONSOLIDUOTOS FINANSINĖS ATASKAITOS 36 CONSOLIDATED FINANCIAL STATEMENTS**

Auditoriaus išvada	36	Auditor's report
Balansas	38	Balance Sheet
Pinigų srautų ataskaita	40	Cash flow statement
Pelno (nuostolių) ataskaita	42	Profit (loss) statement
Apskaitos principai	44	Significant accounting policies

---



## FINANCIAL RATIOS

## FINANSINIAI RODIKLIAI

	2004	2003	2002	
Pardavimai ir paslaugos, tūkst. Lt	21 528, 855	6 673,0	2 629,2	Sales and services, thousand LTL
Grynasis pelnas, tūkst. Lt	19 631, 003	2 000,4	735,1	Net profit, thousand LTL
Turtas, tūkst. Lt	61 042, 98	47 918,2	49 999,0	Total assets, thousand LTL
Nuosavas kapitalas, tūkst. Lt	89 849, 366	47 427,2	48 685,0	Shareholder's equity, thousand LTL
Bendras likvidumo koeficientas	13,41	13,16	2,38	Current ratio
Grynasis pelningumas, %	91,94	29,98	27,96	Net profit margin, %
Vidutinė turto grąža	0,21	0,04	0,02	ROAA
Skolos koeficientas	0,02	0,01	0,03	Debt ratio
Skolos-nuosavybės koeficientas	0,02	0,01	0,03	Debt/Equity ratio
Turto apyvartumas	0,23	0,14	0,05	Asset turnover
Akcijos buhalterinė vertė, Lt	2,22	1,25	1,28	Book value, LTL
Grynasis pelnas akcijai, Lt	0,49	0,05	0,02	EPS, LTL
Kapitalizacija, mln. Lt	303,13	104,88	14,06	Capitalization, million LTL
Vidutinės kainos ir buhalterinės vertės santykis	2,07	2,21	0,29	Average price to book value per share ratio
Vidutinės kainos ir pelno vienai akcijai santykis	9,47	55,20	19,13	Average price and earnings per share ratio



## VALDYBOS ŽODIS

Gerbiami klientai, partneriai, darbuotojai, akcininkai,

Praėjusieji 2004-ieji buvo itin sėkmingi „Invaldos“ istorijoje. Visos grupei priklausančios įmonės dirbo pelningai ir sėkmingai plėtėsi į naujas rinkas.

Sėkminga savo veikla suteikėme daug pasitikėjimo investuotojams, darbuotojams bei, žinoma, klientams. „Invaldos“ akcijos biržoje per praėjusius metus pasiekė įspūdingų rekordų – jų kaina kilo beveik tris kartus. Beveik 10 kartų pernai augo ir „Invaldos“ grynasis pelnas.

## A WORD FROM THE BOARD

Dear customers, partners, colleagues and shareholders,

The year 2004 that ended will be remembered as a real success in the history of "Invalda". All companies forming the "Invalda" group were operating at a profit and were efficiently conquering the new markets.

Our successful performance strengthened the confidence placed in us by investors, our staff members, and, above all, the customers. Last year shares of "Invalda" were traded on the Stock Exchange on record levels as their price increased nearly threefold. The net profit of "Invalda" also increased by nearly 10 times during the accounting year.



Rekordiniai pajamų bei pelno rodikliai pasiekti ne be visų Jūsų paramos ir pasitikėjimo.

Todėl šiais rezultatais dabar norime pasidžiaugti su Jumis ir tikimės, kad jie įkvėps dar didesniems darbams.

Sparti plėtra reikalauja atidaus dėmesio visiems Jums – ištikimiems klientams, tvirtiems partneriams, lojaliems darbuotojams bei pasitikintiems akcininkams. 2004-iejį parodė, kad persitvarkymai grupėje vyksta sėkmingai, tikimės sėkmingai juos tęsti ir toliau.

Esame tikri, kad „Invaldai“ ateityje iškilis naujų uždavinių, kuriems spręsti ir siekti užsibrėžtų tikslų prireiks įtempto darbo ir ryžto. Tačiau drąsiai imsime šiuos uždavinius žinodami, jog turime ilgalaikius klientus, patikimus partnerius ir, turėdami tam pagrindą, optimistiškai žvelgsime į ateitį.

Dėkoju visiems už praėjusiais metais išsakytas idėjas, sunkų, bet prasmingą darbą ir linkiu, kad jis teiktų ne vien materialinę, bet ir moralinę naudą.

Pagarbiai,

**Alvydas Banys**

Valdybos pirmininkas / Chairman of the Board

**Algirdas Bučas**

Valdybos narys / Member of the Board

**Dailius Juozapas Mišeikis**

Valdybos narys / Member of the Board

We couldn't have reached the record figures of income and profit but for your support and confidence in our abilities.

Therefore we feel justified to take pride in our performance results and we believe they will serve as an inspiration for further even more eloquent achievements.

The rapid development requires sufficient attention to be devoted to you all – our faithful customers, strong partners and loyal employees and shareholders. The year 2004 has shown that the reforms in the group are being implemented in the right direction and we are confident of further success on this track.

We are sure that in the future "Invalda" will be facing new challenges and seeking new objectives which we will rise to with concentrated efforts and due determination. With full confidence we will address the new tasks, and building on the solid basis of our long-term customers and trustworthy partners view the future with optimism.

I hereby take the opportunity to express my gratitude to everybody for the ideas expressed, hard but very meaningful work, which I wish, would bring to everybody not only material benefit but also significant moral reward.

Respectfully,

**Akcijos / Shares**



**SHARES**

**AKCIJOS**

## ĮSTATINIS KAPITALAS

Įregistruotas bendrovės įstatinis kapitalas – 40 417 339 litų. Kapitalą sudaro 40 417 339 paprastųjų vardinių 1,00 lito nominalios vertės akcijų.

2004 metų pabaigoje bendras akcininkų skaičius siekė 5 614.

## AUTHORISED CAPITAL

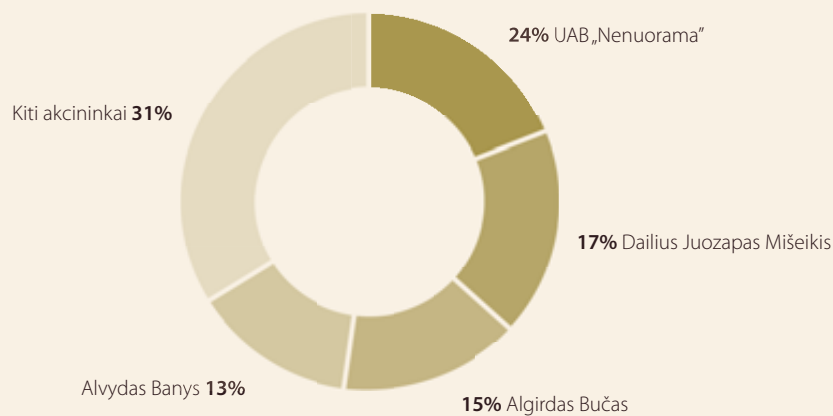
The authorised capital of “Invalda” is LTL 40 417 339. It consists of 40 417 339 ordinary registered shares with par value of 1 Litas.

Number of shareholders was equal to 5 614 as of the end of the year 2004.

### AKCININKŲ STRUKTŪRA

### SHAREHOLDERS' STRUCTURE

Akcininkas	Turimų akcijų skaičius (vnt.) Number of shares owned (units)	Turima kapitalo dalis (%) Portion of authorised capital (%)	Shareholder
UAB „Nenuorama“	9 593 043	23,73	“Nenuorama” UAB
Dailius Juozapas Mišeikis	6 757 556	16,72	Dailius Juozapas Mišeikis
Algirdas Bučas	5 884 003	14,56	Algirdas Bučas
Alvydas Banys	5 289 493	13,02	Alvydas Banys
Kiti akcininkai	12 893 244	31,97	Other shareholders



AB „Invalda“ vadovai ir kiti susiję asmenys 2004 gruodžio 31 d. valdė 27 524 095 bendrovės akcijas, tai sudaro 68,1 proc. įstatinio kapitalo.

December 31, 2004 “Invalda” AB managers and other related persons owned 27 524 095 shares of the company, it makes up 68.1 % of authorized capital.



## PREKYBA „INVALDOS“ AKCIJOMIS VILNIAUS VERTYBINIŲ POPIERIŲ BIRŽOJE

2004 m. bendra apyvarta AB „Invalda“ akcijomis siekė 20 924 901,34 Lt.

Prekyba centrinėje rinkoje sudarė 19 053 852 Lt, tiesioginiais sandoriais – 1 871 049,16 Lt. Vidutinė bendrovės akcijų dienos apyvarta rinkoje siekė 113 681,28 Lt.

Ataskaitiniu laikotarpiu aukščiausia kaina, už kurią buvo sudaryti sandoriai AB „Invaldos“ akcijomis – 7,50 Lt, žemiausia – 2,7 Lt.

Susidomėjimas bendrovės akcijomis rinkoje 2004 m. stipriai išaugo. Bendra apyvarta akcijomis, palyginus su 2003 m., padidėjo 2,6 karto. Prekyba centrinėje rinkoje ūgtelėjo 2,7 karto, o prekyba tiesioginiais sandoriais, lyginant su 2003-aisiais metais, išaugo 1,7 karto.

## TRADE IN "INVALDA" SHARES ON VILNIUS STOCK EXCHANGE

The total turnover of "Invalda" AB shares traded in 2004 reached LTL 20 924 901,34.

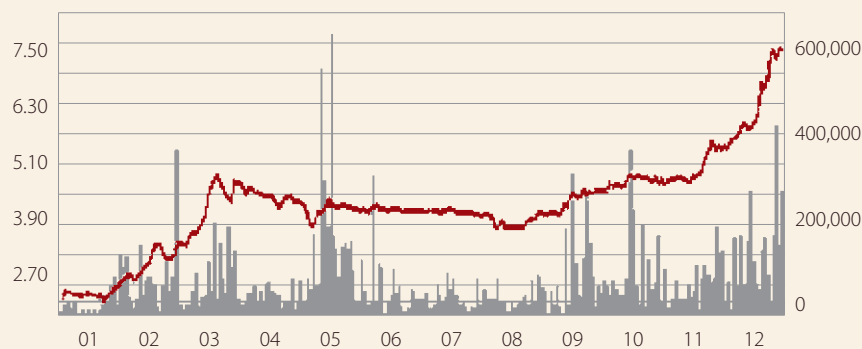
Equity trading on the central market totalled LTL 19 053 852, and LTL 1 871 049,16 in block transactions. The average daily turnover of the company's shares stood at LTL 113 681,28.

During the accounting year the highest price of trades in shares of "Invalda" AB was LTL 7,50, with the low record of LTL 2,7.

During the year 2004 investors have been showing an increased interest in shares of the company. The total turnover of shares increased by 2,6 times as compared to the previous year. Trades on the central market surged by 2,7 times, and block trading, as compared to the year 2003, increased by 1,7 times.

Kaina, Lt / Price, LTL

Apyvarta, Lt / Turnover, LTL



— Apyvarta / Turnover  
 — Kaina / Price

2004 metų mėnuo / Month of the year 2004

Akcijos kaina, Lt	2004	2003	2002	Share price, LTL
Aukščiausia	7,50	2,95	0,40	Highest
Žemiausia	2,70	0,37	0,27	Lowest
Vidutinė svertinė	4,60	1,66	0,35	Weight average
Laikotarpio pabaigoje	7,50	2,76	0,37	By the end of period

Rinkos vertės rodikliai	2004	2003	2002	Market value indicators
Kapitalizacija, mln. Lt	303,13	104,88	14,06	Capitalization, million LTL
Akcijų skaičius, mln.	40,42	38,00	38,00	Number of shares, million
Akcijos buhalterinė vertė, Lt	1,47	1,25	1,28	Book value per share, LTL
Pelnas vienai akcijai, Lt	0,49	0,05	0,02	EPS, LTL
Vidutinės kainos ir buhalterinės vertės santykis	2,07	2,21	0,29	Average price to book value per share ratio
Vidutinės kainos ir pelno vienai akcijai santykis	9,47	55,20	19,13	Average price and earnings per share ratio

## DIVIDENDŲ POLITIKA

2005 metų balandžio 28 d. visuotinis akcininkų susirinkimas nutarė už 2004 metus išmokėti 6 062 600,85 Lt dividendų, tai sudaro 0,15 Lt vienai 1 Lt nominalios vertės akcijai arba 15 proc. nuo vienos akcijos nominalios vertės.

## DIVIDEND POLICY

The General Shareholder's Meeting held on 28 April 2005 resolved to allocate LTL 6 062 600,85 to the shareholder's as dividend for the year 2004. That made up LTL 0,15 dividend per one LTL 1 nominal value share or 15% of a share's nominal value.





## **ABOUT THE COMPANY**

## **APIE BENDROVĘ**



## 2004 M. ĮVYKIAI

### Vasaris

Parduotas bendrovei priklausęs nekilnojamasis turtas Vilkpėdės 8, Vilniuje, už 910 000 litų.

Parduotos bendrovei priklausiosios UAB „Lindra – gyvybės draudimas“ akcijos už 20 000 litų.

„Invaldos“ įmonių grupei priklausanti uždaroji akcinė bendrovė „Pozityvios investicijos“ įsigijo 99,81 proc. UAB „Vilniaus senamiesčio restauravimo direkcija“ akcijų.

### Kovas

Įvykęs „Invaldos“ eilinis visuotinis bendrovės akcininkų susirinkimas, skirstant 2003 metų pelną, nutarė mokėti 5 centų dividendus vienai lito nominalios vertės akcijai. Iš viso jiems skirta 1,9 mln. litų. Akcininkų susirinkime patvirtinta 2003 metų veiklos atskaita, finansinė atskaitomybė, taip pat pavesta bendrovės valdybai parengti reorganizavimo sąlygas.

„Invaldos“ akcininkai bendrovės auditoriumi išrinko auditu bendrovę „KPMG Lietuva“.

### Balandis

„Invaldos“ įmonių grupei priklausanti bendrovė AB „Sanitas“ įsigijo 39,96 proc. AB „Endokrininių preparatų“ akcijų, dar 12,04 proc. akcijų atiteko finansų maklerio įmonės AB „Finasta“ antrinei įmonei UAB „Finansų spektras“.

„Invaldos“ įmonių grupei priklausanti bendrovė UAB „Pozityvios investicijos“ įsigijo 75 proc. bendrovės UAB „Aikstentis“ akcijų, kuriai šiuo metu priklauso 97,12 proc. akcinės bendrovės „Broner“ akcijų bei 84,52 proc. akcinės bendrovės „Wembley – Neringa“ akcijų.

### Gegužė

„Invaldos“ įmonių grupei priklausanti bendrovė UAB „Valmeda“ įsigijo ekonominės klasės dviejų žvaigždučių viešbutį „Ecotel Vilnius“ bei šio viešbučio valdymo bendrovę UAB „Kelionių viešbučiai“.

### Birželis

„Invaldos“ įmonių grupei priklausanti bendrovė UAB „Pozityvios investicijos“ įsigijo 66,89 proc. Plungės baldų bendrovės AB „Minija“ akcijų.

„Invaldos“ įmonių grupei priklausanti bendrovė UAB „Pozityvios investicijos“ įsigijo 100 proc. naujai įsteigtos bendrovės UAB „Ekotra“ akcijų.

## EVENTS IN 2004

### February

Immovable property owned by the company at 8 Vilkpėdės, Vilnius, sold for LTL 910 000.

Shares of “Lindra – gyvybės draudimas” UAB owned by the company sold for LTL 20 000.

“Pozityvios investicijos” UAB, member of the “Invalda” group, acquired a shareholding of 99,81 % of “Vilniaus senamiesčio restauravimo direkcija” UAB.

### March

The general meeting of shareholders of “Invalda” resolved in distributing the 2003 profit to pay a LTL 0,05 dividend per LTL 1 nominal value share. Total amount allocated for dividends was LTL 1,9m. The general meeting of shareholders approved the annual report and the financial statements of 2003 and obligated the Board of the company to work out the terms for the reorganisation of the company.

Shareholders of “Invalda” selected the “KPMG Lietuva” as the auditor of the company.

### April

“Sanitas” AB, member of “Invalda” group, acquired a shareholding of 39,96% in the company “Endokrininiai preparatai” AB, with a shareholding of 12,04% acquired by “Finansų spektras” AB, a subsidiary of the financial brokerage firm “Finasta” AB.

“Pozityvios investicijos” UAB, member of the “Invalda” group, acquired 75% of shares of “Aikstentis” UAB currently the owner of a 97,12% shareholding of “Broner” AB and a 84,52 % shareholding of “Wembley – Neringa” AB.

### May

“Valmeda” UAB, member of the “Invalda” group, acquired the two-star economy class hotel “Ecotel Vilnius”, and the hotel’s management company “Kelionių viešbučiai” UAB.

### June

“Pozityvios investicijos” UAB, member of the “Invalda” group, acquired a shareholding of 66,89 % of the Plunge furniture company “Minija” AB.

“Pozityvios investicijos” UAB, member of the “Invalda” group, acquired a 100% of the newly established company “Ekotra” UAB.

## Liepa

„Invaldos“ įmonių grupei priklausanti bendrovė UAB „Pozityvios investicijos“ įsigijo 57,5 proc. medienos apdirbimo bendrovės AB „Vilmakas“ akcijų.

„Invaldos“ įmonių grupei priklausanti bendrovė UAB „Pozityvios investicijos“ įsigijo 100 proc. naujai įsteigtos įmonės SIA „Invalda Real Estate“ (Latvija) akcijų.

## Rugpjūtis

Bendrovė pardavė 47,39 proc. likviduojamos akcinės bendrovės „Chemija“ akcijų už 2 140 000 litų.

## Rugsėjis

„Invalda“ pardavė turėtą nekilnojamąjį turtą verslo centre IBC akcinei bendrovei „Pastana“ už 10 mln. litų.

Sušauktas neeilinis visuotinis bendrovės akcininkų susirinkimas, kurio metu pritarta AB „Invalda“, AB „Gildeta“, AB „Pastana“ ir AB „Kremi“ reorganizavimui ir jo sąlygoms, atšauktos pirmumo teisės visiems akcininkams įsigyti AB „Invalda“ naujai išleidžiamos akcijų emisijos. Taip pat patvirtintas sprendimas didinti įstatinį AB „Invalda“ kapitalą bei nauja įstatų redakcija.

Įregistruota nauja AB „Invalda“ įstatų redakcija su 40 417 339 Lt įstatiniu kapitalu. Įstatinis kapitalas padidėjo nuo 38 000 000 litų iki 40 417 339 litų.

## Spalis

Baigus reorganizavimą, reorganizavime dalyvavusios bendrovės AB „Gildeta“, AB „Kremi“ bei AB „Pastana“ perdavė „Invaldai“ finansinį turtą, o nekilnojamasis turtas atiteko „Pastanai“.

Po reorganizavimo „Invaldai“ priklauso 100 proc. viešbučius „Holiday Inn Vilnius“ bei „Ecotel“ valdančios bendrovės UAB „Valmeda“ akcijų bei 30,47 proc. farmacijos bendrovės AB „Sanitas“ akcijų.

## Gruodis

„Invaldos“ įmonių grupei priklausančios bendrovės AB „Pastana“ pavadinimas pakeistas į AB „Invaldos nekilnojamojo turto fondas“.

## July

„Pozityvios investicijos“ UAB, member of the „Invalda“ group, acquired a 57,5% shareholding of the timber processing company „Vilmakas“ AB.

„Pozityvios investicijos“ UAB, member of the „Invalda“ group, acquired a 100% shareholding of the newly established „Invalda Real Estate“ SIA (Latvia).

## August

The company sold 47,39% shares of „Chemija“ AB under liquidation for LTL 2 140 000.

## September

„Invalda“ sold the immovable property in the IBC to „Pastana“ AB for LTL 10 millions.

The extraordinary meeting of shareholders convened approved the reorganisation of „Invalda“ AB, „Gildeta“ AB, „Pastana“ AB and „Kremi“ AB, and the terms of the transaction and withdrew the pre-emptive right of all shareholders to acquire the shares of the new issue by „Invalda“ AB. The meeting also approved the resolution to increase the authorised capital of „Invalda“ AB and the new reading of the Articles of Association of the company.

The new reading of „Invalda“ AB registered with the authorised capital of LTL 40 417 339. The authorised capital of the company increased from LTL 38 000 000 to LTL 40 417 339.

## October

Upon the completion of the reorganisation, companies „Gildeta“ AB, „Kremi“ AB and „Pastana“ AB participating in the reorganisation transferred their financial assets to „Invalda“ AB, and the immovable property owned thereby was assigned to „Pastana“ AB.

Following the reorganisation „Invalda“ owns a 100 % of „Valmeda“ UAB managing the hotels „Holiday Inn Vilnius“ and „Ecotel“, and a shareholding of 30,47 % of the pharmaceutical company „Sanitas“ AB.

## December

The name of „Pastana“ AB, member of the „Invalda“ group, changed into „Invaldos nekilnojamojo turto fondas“ AB.

## ĮVYKIAI PO ATASKAITINIŲ METŲ PABAIGOS

### 2005 sausis

„Invalidos“ įmonių grupei priklausanti bendrovė UAB „Pozityvios investicijos“ įsigijo 69 proc. draudimo brokerio įmonės UAB „Voltera“ akcijų.

Baigus metalo apdirbimo įmonių AB „Aistensita“, AB „Umega“ ir AB „Utenos elektrotechnika“ reorganizavimą, „Invalidai“ priklauso 21 proc. naujai įsteigtos bendrovės AB „Umega“ akcijų.

### Vasaris

„Invalidos“ įmonių grupei priklausanti AB „Vilniaus baldai“ pradėjo gamybą naujame ceche „Vilmako“ teritorijoje. Plėtra leis padidinti iki 50 proc. baldų gamybos pajėgumus.

## CHANGES AFTER THE END OF THE CURRENT PERIOD

### January 2005

“Pozityvios investicijos” UAB, member of the “Invalida” group acquired 69% shares of the insurance brokerage firm “Voltera” UAB.

As a result of the reorganisation of the metal processing companies “Aistensita” AB, “Umega” AB and “Utenos elektrotechnika” AB, “Invalida” owns a shareholding of 21% of the newly established company “Umega” AB.

### February

“Vilniaus baldai” AB, member of the “Invalida” group, launched the production process in the workshops of “Vilmakas” AB. This will enable the plant to increase the furniture production capacities by up to 50%.





## VEIKLOS APŽVALGA

Pagrindinė bendrovės veiklos kryptis – investavimas ir reinvestavimas į vertybinius popierius. Ataskaitiniais metais bendrovė pardavė turėtą nekilnojamąjį turtą grupės įmonei AB „Invaldos nekilnojamojo turto fondas“ ir tapo vien tik holdingo įmone.

Bendrovės įstatai ataskaitiniu laikotarpiu buvo keisti du kartus: 2004 metų gegužės mėn. 20 d. buvo įregistruota nauja AB „Invalda“ įstatų redakcija, 2004 metų spalio mėn. 01 d. įregistruoti bendrovės įstatai su padidintu iki 40 417 339 Lt įstatiniu kapitalu.

Bendrovės pajamos 2004 metais sudarė 21,5 mln. litų ir buvo 2,6 karto didesnės negu 2003 metais (8,5 mln. litų).

Grynasis pelnas praėjusiais metais išaugo 9,8 karto iki 19,6 mln. Lt (lyginant su 2 mln. Lt 2003 metais).

2004 metais „Invaldos“ grupė uždirbo 19,6 mln. litų konsoliduoto grynojo pelno (2003 metais – 11,9 mln. Lt) bei gavo 215,8 mln. litų pajamų (2003 metais – 169 mln. litų). Lyginant su 2003 metais konsoliduotas grynasis pelnas išaugo 60 proc., o konsoliduotos pajamos – 27 proc.

## ACTIVITY OVERVIEW

The principal area of activity of the company is the investment and reinvestment into securities. During the accounting year the company sold the immovable property owned thereby to the member of the "Invalda" group "Invaldos nekilnojamojo turto fondas", having maintained its primary activity as a holding company.

During the period reviewed the Articles of Association of the company were amended on two occasions: the new wording of the Articles of Association of AB "Invalda" registered on 20 May 2004, and the amendments of the Articles of Association of AB "Invalda" concerning the increase of the authorised capital up to LTL 40 417 339 registered on 1 October 2004.

In 2004, the company's income amounted to LTL 13,0 m, up by 53% on the year 2003 (LTL 8,5 m).

During the preceding year the net profit of the company increased by 9,8 times to reach the amount of LTL 19,6 m (as compared to LTL 2 m in 2003).

In 2004, the "Invalda" the consolidated net profit earned by the group amounted to LTL 19,6 m (in 2003 – LTL 11,9 m), with the generated income of LTL 215,8 m (in 2003 – LTL 169 m). As compared with the year 2003, the consolidated net profit enhanced by 60%, with the income increase by 27 %.

### BENDROVĖS PAJAMOS 2002 – 2004 METAIS

Pajamos	2002 m.		2003 m.		2004 m.		Income
	Tūkst. Lt	%	Tūkst. Lt	%	Lt	%	
Už parduotą finansinį turtą	1 011 386	34,60	4 467 253	52,40	404 430	1,88	For sold financial assets
Už parduotą ilgalaikį materialųjį ir nekilnojamąjį turtą	205 000	7,01	965 904	11,33	7 413 057	34,43	For sold tangible fixed assets and real estate
Suteiktos paslaugos (turto nuoma)	1 412 862	48,33	1 239 800	14,54	676 431	3,14	Services rendered (property lease)
<b>Finansinės veiklos</b>	<b>290 288</b>	<b>9,93</b>	<b>1 851 368</b>	<b>21,72</b>	<b>13 032 025</b>	<b>60,53</b>	<b>Financial activity</b>
Iš to skaičiaus:	-	-	-	-	-	-	The number including:
Dividendai	108 935	-	1 790 182	-	4 914 023	-	Dividends
Banko ir paskolų palūkanos	39 778	-	61 186	-	498 978	-	Interest from bank and loans
Nemokamai gautos akcijos ir laisvos lėšos	141 575	-	-	-	-	-	Shares received for free and free funds
Nuosavybės metodo taikymo rezultatas	-	-	-	-	7 619 024	-	Result of property method application
Kitos	3 659	0,13	696	0,01	2 903	0,02	Other
VISO	2 923 195	100,00	8 525 021	100,00	21 528 846	100,00	TOTAL

**INVESTICINĖ VEIKLA**

VERTYBINIŲ POPIERIŲ PORTFELIO SUDĖTIS 2004 12 31

**INVESTMENT ACTIVITY**

STRUCTURE OF SECURITIES PORTFOLIO AS OF DECEMBER 31, 2004

Pavadinimas Name	VP kiekis, vnt. Securities amount, units	Dalis įstatiniame kapitale, % Portion of authorised capital, %	Bendra nominali vertė, Lt Total nominal value, LTL
<b>VP įtraukti į VVPB prekybos sąrašus</b> <b>Securities included in VSE trading lists</b>			
AB „Vilniaus baldai“	2 592 888	66,72	10 371 552
AB „Lietuvos telekomas“	1 394 809	0,17	1 394 809
AB „Sanitas“	545 655	30,47	2 728 275
			14 494 636
<b>VP įtraukti į VVPB nelistinguojamų VP sąrašą</b> <b>Securities included in VSE unlisted securities list</b>			
AB FMĮ „Finasta“	25 500	75,00	2 550 000
AB „Klaipėdos konditerija“	109 519	54,15	1 095 190
AB „Valmeda“	109 914	100	10 991 400
AB „Umega“	490 895	47,99	2 454 475
AB „Invaldos nekilnojamojo turto fondas“	4 477 540	56,21	4 477 540
			21 568 605
<b>VP, neįtraukti į VVPB prekybos sąrašus</b> <b>Securities that were not included in VSE trading lists</b>			
UAB „Invalda Real Estate“	5 313	75,00	531 300
UAB „Pozityvios investicijos“	3 000	75,00	300 000
UAB „Kauterma“	44	5,30	22 000
			853 300
<b>Vyriausybės vertybiniai popieriai</b> <b>Government Securities</b>			<b>21 927</b>
<b>Visas vertybinių popierių portfelis</b> <b>Total securities portfolio</b>			<b>36 938 468</b>



## ŽVILGSNIS Į 2005 METUS

2005 metais „Invaldos“ įmonių grupė planuoja toliau intensyviai plėstis, didinti pajamingumą ir pelningumą. Atskirų sektorių įmonės užsibrėžė 2005 metais dar sykį įrodyti, kad gali įgyvendinti itin ambicingus verslo sumanymus, kurie garantuotų tolesnę plėtrą ir užtikrintų pelningą veiklą.

Finansinio tarpininkavimo paslaugų sektoriaus įmonė - AB FMĮ „Finasta“ šiais metais sieks įgyti banko statusą, UAB „Finasta investicijų valdymas“ užsibrėžė stiprinti fondų pozicijas ir išlaikyti pelningiausias fondus valdančios įmonės vardą šalyje.

Nekilnojamojo turto srityje sėkmingų projektų tikimės iš gyvenamosios statybos bei logistikos (sandėliavimo) objektų. Numatomi pradėti įgyvendinti stambūs projektai Vilniuje, Kaune, Klaipėdoje bei Rygoje, kituose perspektyviuose miestuose. Planuojame šalies biržoje kotiruoti AB „Invaldos nekilnojamojo turto fondo“ (INTF) akcijas, tokiu būdu pritraukdami papildomų lėšų INTF plėtrai.

Ambicingų planų 2005 metais didinti pajamingumą turi ir baldų gamybos įmonės AB „Vilniaus baldai“, AB „Minija“, UAB „Kelio ženklai“.

Panaudojant ES struktūrinių fondų paramą, šiais metais bus pradėtas įgyvendinti „Sanito“ naujos farmacijos gamyklos statybos projektas. Be to, planuojame plėsti šį „Invaldos“ sektorių, įsigydami farmacijos kompanijas kitose ES šalyse.





## A LOOK INTO 2005

In the year 2005 the "Invalda" group is anticipating to further expand its activities, increase its income and enhance profitability. What concerns the year 2005 companies representing different sectors have once again undertaken to demonstrate their ability to implement especially challenging business enterprises ensuring further development and profitability of operations.

"Finasta" AB FBF representing the financial intermediation sector will seek to obtain the status of the bank, and UAB "Finasta investicijų valdymas" has undertaken to strengthen the positions of the funds and maintain its position of a leading manager, on a national scale, of most profitable funds.

In the immovable property sector some promising projects are on the way in the area of residential construction and logistics (warehousing). Certain large-scale projects are envisaged in Vilnius, Kaunas, Klaipėda and Riga, as well other sites of good prospects. Our plans also include quoting of shares "Invalidos nekilnojamojo turto fondas" AB (INTF) on the Stock Exchange with a view to attracting additional funds required for the development of the INTF.

Similarly, the furniture manufacturers "Vilniaus baldai" AB, "Minija" AB and "Kelio ženklai" UAB have devised some ambitious plans in respect of their profitability.

The project for the construction of the new pharmaceutical plant of "Sanitas" AB will be launched this year and facilitated with the support from the EU structural funds. In addition, the envisaged acquisition of pharmaceutical companies in other Member States of the EU will further expand this particular sector of "Invalda".



## „INVALDOS“ GRUPĖ

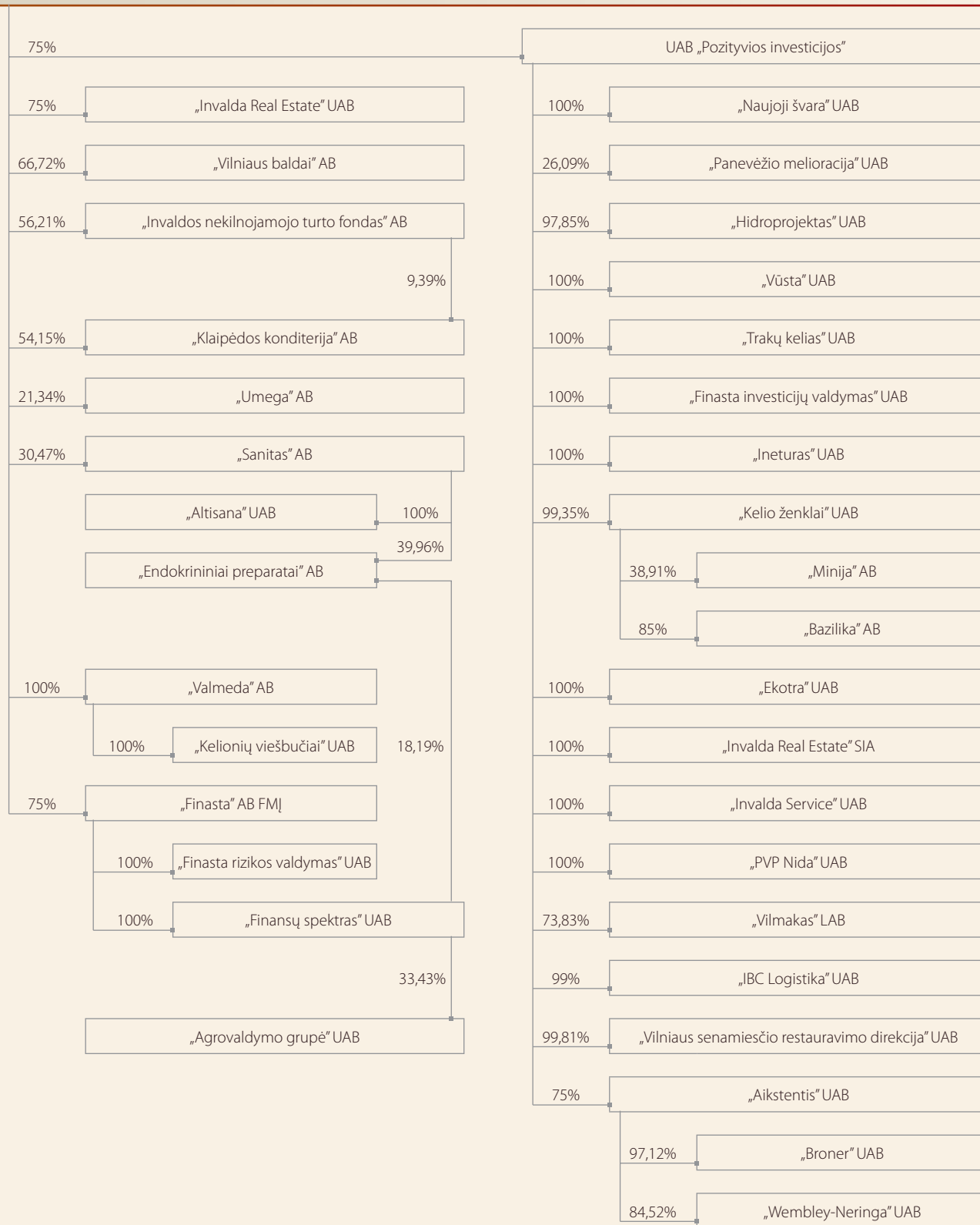


Įžvalgios investicijos



## "INVALDA" GROUP

## „INVALDA“ AB



## FINANSINIS TARPININKAVIMAS

## FINANCIAL MEDIATION

<b>Finasta</b> <small>FINANSŲ MAKLERIO ĮMONĖ</small>		
Pajamos 2004 (Lt)	16 277 143	Income 2004 (LTL)
Grynasis pelnas 2004 (Lt)	6 684 834	Net profit 2004 (LTL)
Įstatinis kapitalas (Lt)	3 400 00	Share capital (LTL)
Vadovas	Dalius Kaziūnas	Director
Veikla	Activity	
Didžiausia nebankinė finansų maklerio įmonė Lietuvoje, kuri tarpininkauja perkant ir parduodant vertybinius popierius, valdo investicinius portfelius, tvarko emitentų vertybinių popierių apskaitą, ruošia bendrovių bei jų išleistų vertybinių popierių analizę	The largest non-banking financial brokerage firm in Lithuania acts as an agent in purchasing and selling securities, manages investment portfolios, conducts securities accounting for issuers, performs an analysis of companies and their securities	
Internetinė svetainė	www.finasta.lt	Web site

<b>Finasta</b> <small>UAB „FIV“</small>		
Pajamos 2004 (Lt)	1 967 036	Income 2004 (LTL)
Grynasis pelnas 2004 (Lt)	1 407 000	Net profit 2004 (LTL)
Įstatinis kapitalas (Lt)	1 100 000	Share capital (LTL)
Vadovas	Andrius Barštys	Director
Veikla	Activity	
Bendrovė, valdanti 3 investicinius fondus, 4 pensinius antrosios pakopos ir du savanoriškosios pensijos (trečiosios pakopos) investicinius fondus	Company controls 3 investment funds, 4 pension funds of the second stage and two voluntary pension (third stage) investment funds	
Internetinė svetainė	www.fiv.lt	Web site

<b>UAB „Finansų spektras“</b>		
Pajamos 2004 (Lt)	1 185 645	Income 2004 (LTL)
Grynasis pelnas 2004 (Lt)	420 565	Net profit 2004 (LTL)
Įstatinis kapitalas (Lt)	1 420 000	Share capital (LTL)
Vadovas	Mindaugas Lankas	Director
Veikla	Activity	
Investicinė veikla	Investment activity	

<b>UAB „Pozityvios investicijos“</b>		
Pajamos 2004 (Lt)	2 097 855	Income 2004 (LTL)
Grynasis pelnas 2004 (Lt)	748 479	Net profit 2004 (LTL)
Įstatinis kapitalas (Lt)	400 000	Share capital (LTL)
Vadovas	Algimantas Variakojis	Director
Veikla	Activity	
Investicinė veikla	Investment activity	



**UAB „Agrovaldymo grupė“**

Pajamos 2004 (Lt)	5 323 409	Income 2004 (LTL)
Grynasis pelnas 2004 (Lt)	1 260 049	Net profit 2004 (LTL)
Įstatinis kapitalas (Lt)	70 000	Share capital (LTL)
Vadovas	Aušrys Labinas	Director
Veikla Bendrovė investuoja į žemės ūkio bendrovių įsigijimą, jas modernizuoja, organizuoja šiuolaikišką gamybos valdymą įsigytyse bendrovėse. Įmonė valdo 100 % Smilgių, 52 % Eimučių, 97 % Želsvelės, 100% Žadžiūnų bei 51 % Spindulio ŽŪB	Company invests in agricultural partnerships, modernizes them, and organizes modern management of the production in the companies. Company controls 100 % of Smilgių, 52 % of Eimučių, 97% of Želsvelės, 100 % of Žadžiūnų and 15 % of Spindulio agricultural partnerships	Activity
Internetinė svetainė	www.agrovaldymas.lt	Web site

**UAB „Finasta rizikos valdymas“**

Pajamos 2004 (Lt)	48 001	Income 2004 (LTL)
Grynasis pelnas 2004 (Lt)	2 242	Net profit 2004 (LTL)
Įstatinis kapitalas (Lt)	10 000	Share capital (LTL)
Vadovas	Vaidotas Jonutis	Director
Veikla Investicinė veikla		Activity Investment activity

**UAB „Aikstentis“**

Pajamos 2004 (Lt)	439 410	Income 2004 (LTL)
Grynasis pelnas 2004 (Lt)	- 9 411 (nuostolis)	Net profit 2004 (LTL)
Įstatinis kapitalas (Lt)	10 000	Share capital (LTL)
Vadovas	Jūratė Klimaitė	Director
Veikla Konsultacinė veikla		Activity Consultative activity



## NEKILNOJAMOJO TURTO BENDROVĖS

## REAL ESTATE COMPANIES

<b>in real</b> INVALDA REAL ESTATE		
Pajamos 2004 (Lt)	48 876 165	Income 2004 (LTL)
Grynasis pelnas 2004 (Lt)	163 530	Net profit 2004 (LTL)
Įstatinis kapitalas (Lt)	708 400	Share capital (LTL)
Vadovas	Darius Šulnis	Director
Veikla		Activity
Tarpininkavimas perkant ar parduodant nekilnojamojį turtą, nekilnojamojo turto nuoma, vertinimas, valdymas ir administravimas, investicinių projektų vystymas ir finansavimas	The company is expanding its operations as an agent in purchase and sale deals in real estate, the lease, appraisal, management and administration of real estate, financing and development of investment projects	
Internetinė svetainė	www.inreal.lt	Web site

## AB „Invaldos nekilnojamojo turto fondas“

Pajamos 2004 (Lt)	5 978 936	Income 2004 (LTL)
Grynasis pelnas 2004 (Lt)	2 808 567	Net profit 2004 (LTL)
Įstatinis kapitalas (Lt)	7 965 440	Share capital (LTL)
Vadovas	Tomas Bučas	Director
Veikla		Activity
Nekilnojamojo turto pirkimas, pardavimas, nuoma	The activities include the purchase, sale and lease of real estate	

## UAB „Naujoji švara“

Pajamos 2004 (Lt)	5 071 165	Income 2004 (LTL)
Grynasis pelnas 2004 (Lt)	2 637 092	Net profit 2004 (LTL)
Įstatinis kapitalas (Lt)	972 890	Share capital (LTL)
Vadovas	Gediminas Rimkevičius	Director
Veikla		Activity
Nekilnojamojo turto pirkimas, pardavimas, nuoma	The activities include the purchase, sale and lease of real estate	

## UAB "Trakų kelias"

Pajamos 2004 (Lt)	12 712	Income 2004 (LTL)
Grynasis pelnas 2004 (Lt)	4 227	Net profit 2004 (LTL)
Įstatinis kapitalas (Lt)	10 000	Share capital (LTL)
Vadovas	Tomas Bučas	Director
Veikla		Activity
Nekilnojamojo turto pirkimas, pardavimas	The activities include the purchase and sale of real estate	

<b>UAB „Ineturas“</b>		
Pajamos 2004 (Lt)	692 885	Income 2004 (LTL)
Grynasis pelnas 2004 (Lt)	61 344	Net profit 2004 (LTL)
Istatinis kapitalas (Lt)	10 000	Share capital (LTL)
Vadovas	Tomas Bučas	Director
Veikla		Activity
Nekilnojamojo turto pirkimas, pardavimas, nuoma	The activities include the purchase, sale and lease of real estate	

<b>UAB „Ekotra“</b>		
Pajamos 2004 (Lt)	13 576	Income 2004 (LTL)
Grynasis pelnas 2004 (Lt)	-12 769 (nuostolis)	Net profit 2004 (LTL)
Istatinis kapitalas (Lt)	30 000	Share capital (LTL)
Vadovas	Marius Radziukynas	Director
Veikla		Activity
Nekilnojamojo turto pirkimas, pardavimas, nuoma	The activities include the purchase, sale and lease of real estate	

<b>SIA „Invalda Real Estate“</b>		
Pajamos 2004 (Lvl)	20 117	Income 2004 (LVL)
Grynasis pelnas 2004 (Lvl)	- 4 058 (nuostolis)	Net profit 2004 (LVL)
Istatinis kapitalas (Lvl)	10 000	Share capital (LVL)
Vadovas	Aigars Lazdins	Director
Veikla		Activity
Tarpininkavimas perkant ar parduodant nekilnojamąjį turimą, nekilnojamojo turto nuoma, investicinių projektų vystymas ir finansavimas	The company is expanding its operations as an agent in purchase and sale deals in real estate, the lease, financing and development of investment projects	

<b>UAB „PVP Nida“</b>		
Pajamos 2004 (Lt)	14 599	Income 2004 (LTL)
Grynasis pelnas 2004 (Lt)	2 843	Net profit 2004 (LTL)
Istatinis kapitalas (Lt)	10 000	Share capital (LTL)
Vadovas	Tomas Bučas	Director
Veikla		Activity
Nekilnojamojo turto operacijos	Real estate operations	

**IBC LOGISTIKOS CENTRAS**

Pajamos 2004 (Lt)	0	Income 2004 (LTL)
Grynasis pelnas 2004 (Lt)	- 66 078 (nuostolis)	Net profit 2004 (LTL)
Istatinis kapitalas (Lt)	110 000	Share capital (LTL)
Vadovas	Norbertas Dilys	Director
Veikla		Activity
Nekilnojamojo turto operacijos	Real estate operations	



#### UAB „Vilniaus senamiesčio restauravimo direkcija“

Pajamos 2004 (Lt)	2 183 823	Income 2004 (LTL)
Grynasis pelnas 2004 (Lt)	1 100 002	Net profit 2004 (LTL)
Įstatinis kapitalas (Lt)	481 870	Share capital (LTL)
Vadovas	Gediminas Rimkevičius	Director
Veikla		Activity
Nekilnojamojo turto operacijos		Real estate operations

#### BRONER

Pajamos 2004 (Lt)	3 433 274	Income 2004 (LTL)
Grynasis pelnas 2004 (Lt)	358 561	Net profit 2004 (LTL)
Įstatinis kapitalas (Lt)	2 102 863	Share capital (LTL)
Vadovas	Lina Skiudulaitė	Director
Veikla		Activity
Nekilnojamojo turto pirkimas, pardavimas, nuoma	The activities include the purchase, sale and lease of real estate	
Internetinė svetainė	www.broner.lt	Web site

#### UAB „Wembley-Neringa“

Pajamos 2004 (Lt)	18 960	Income 2004 (LTL)
Grynasis pelnas 2004 (Lt)	- 323 316 (nuostolis)	Net profit 2004 (LTL)
Įstatinis kapitalas (Lt)	531 733	Share capital (LTL)
Vadovas	Lina Skiudulaitė	Director
Veikla		Activity
Nekilnojamojo turto operacijos		Real estate operations

#### AB „Altisana“

Pajamos 2004 (Lt)	2 940	Income 2004 (LTL)
Grynasis pelnas 2004 (Lt)	-72 623 (nuostolis)	Net profit 2004 (LTL)
Įstatinis kapitalas (Lt)	4 337 200	Share capital (LTL)
Vadovas	Linas Aliulis	Director
Veikla		Activity
Nekilnojamojo turto pirkimas, pardavimas, nuoma	The activities include the purchase, sale and lease of real estate	



**BALDŲ PRAMONĖ****FURNITURE INDUSTRY****VILNIAUS  
BALDAI**

Pajamos 2004 (Lt)	101 437 477	Income 2004 (LTL)
Grynasis pelnas 2004 (Lt)	8 234 164	Net profit 2004 (LTL)
Įstatinis kapitalas (Lt)	15 545 068	Share capital (LTL)
Vadovas	Viktoras Majauskas	Director
Veikla		Activity
Baldų projektavimas, gamyba ir pardavimas		Furniture design, production and sale
Internetinė svetainė	www.vilniausbaldai.lt	Web site

**AB „Minija“**

Pajamos 2004 (Lt)	9 946 876	Income 2004 (LTL)
Grynasis pelnas 2004 (Lt)	- 14 185 (nuostolis)	Net profit 2004 (LTL)
Įstatinis kapitalas (Lt)	1 890 616	Share capital (LTL)
Vadovas	Arūnas Antanaitis	Director
Veikla		Activity
Baldų projektavimas, gamyba ir pardavimas		Furniture design, production and sale
Internetinė svetainė	www.minija.lt	Web site

**VIEŠBUČIŲ VALDYMAS****HOTEL MANAGEMENT****UAB „Valmeda“**

Pajamos 2004 (Lt)	9 150 366	Income 2004 (LTL)
Grynasis pelnas 2004 (Lt)	700928	Net profit 2004 (LTL)
Įstatinis kapitalas (Lt)	10 991 400	Share capital (LTL)
Vadovas	Darius Muižys	Director
Veikla		Activity
Bendrovė valdo 4 žvaigždžių viešbutį „Holiday Inn Vilnius“ ir ekonominės klasės viešbutį „Ecotel Vilnius“		Company controls 4 star hotel „Holiday Inn Vilnius“ and economy class hotel „Ecotel Vilnius“
Internetinė svetainė	www.holidayinnvilnius.lt	www.ecotel.lt
		Web site

**UAB „Kelionių viešbučiai“**

Pajamos 2004 (Lt)	3 643 918	Income 2004 (LTL)
Grynasis pelnas 2004 (Lt)	137 689	Net profit 2004 (LTL)
Įstatinis kapitalas (Lt)	50 000	Share capital (LTL)
Vadovas	Sergėjus Laškovas	Director
Veikla		Activity
Viešbučių valdymas		Hotels management
Internetinė svetainė	www.ecotel.lt	Web site

## GAMYBOS IR PASLAUGŲ ĮMONĖS

## PRODUCTION AND SERVICES COMPANIES



Pajamos 2004 (Lt)	5 067 547	Income 2004 (LTL)
Grynasis pelnas 2004 (Lt)	150 334	Net profit 2004 (LTL)
Įstatinis kapitalas (Lt)	2 022 480	Share capital (LTL)
Vadovas	Irena Jonikienė	Director
Veikla		Activity
Karamelės, dražė ir saldainių gamyba		Caramels, dragee and jelly sweets production
Internetinė svetainė	www.klaipedoskonditerija.lt	Web site



Pajamos 2004 (Lt)	7 335 909	Income 2004 (LTL)
Grynasis pelnas 2004 (Lt)	-128 189 (nuostolis)	Net profit 2004 (LTL)
Įstatinis kapitalas (Lt)	5 114 800	Share capital (LTL)
Vadovas	Artūras Jereminas	Director
Veikla		Activity
Metalo gaminių gamyba ir pardavimas		Production and sale of hardware articles
Internetinė svetainė	www.umeqa.lt	Web site

### UAB „Panevėžio melioracija“

Pajamos 2004 (Lt)	7 970 614	Income 2004 (LTL)
Grynasis pelnas 2004 (Lt)	603466	Net profit 2004 (LTL)
Įstatinis kapitalas (Lt)	2 497 000	Share capital (LTL)
Vadovas	Jonas Dambrauskas	Director
Veikla		Activity
Melioracijos darbai		Melioration work



Pajamos 2004 (Lt)	28 521 338	Income 2004 (LTL)
Grynasis pelnas 2004 (Lt)	137 118	Net profit 2004 (LTL)
Įstatinis kapitalas (Lt)	366 570	Share capital (LTL)
Vadovas	Kazys Bartkus	Director
Veikla		Activity
Statybos objektų valdymas, generalinė ranga		Construction management, general contracting



Pajamos 2004 (Lt)	9 458 825	Income 2004 (LTL)
Grynasis pelnas 2004 (Lt)	798 237	Net profit 2004 (LTL)
Įstatinis kapitalas (Lt)	3 466 133	Share capital (LTL)
Vadovas	Juozas Urmanavičius	Director
Veikla		Activity
Kelio ženklavimo bei medienos gaminių gamyba		Production of road marking and wood products
Internetinė svetainė	www.keliozenklai.lt	Web site

**in service**  
IN VALDA SERVICE

Pajamos 2004 (Lt)	1 220 365	Income 2004 (LTL)
Grynasis pelnas 2004 (Lt)	11 911	Net profit 2004 (LTL)
Įstatinis kapitalas (Lt)	100 000	Share capital (LTL)
Vadovas	Jurgita Tamulionienė	Director
Veikla		Activity
Pastatų ūkio valdymas		Facility management
Internetinė svetainė	www.inservice.lt	Web site



Pajamos 2004 (Lt)	9 632 580	Income 2004 (LTL)
Grynasis pelnas 2004 (Lt)	1 176 801	Net profit 2004 (LTL)
Įstatinis kapitalas (Lt)	1 014 632	Share capital (LTL)
Vadovas	Irmantas Gudonavičius	Director
Veikla		Activity
Vandens ūkio subjektų tyrinėjimo ir projektavimo bendrovė		Company analyses and designs aquaculture subjects
Internetinė svetainė	www.hidroprojektas.lt	Web site

**FARMACIJA**
**PHARMACY**


Pajamos 2004 (Lt)	43 509 873	Income 2004 (LTL)
Grynasis pelnas 2004 (Lt)	4 649 359	Net profit 2004 (LTL)
Įstatinis kapitalas (Lt)	8 955 295	Share capital (LTL)
Vadovas	Saulius Jurgelėnas	Director
Veikla		Activity
Farmacinių preparatų gamyba		Pharmaceutical production
Internetinė svetainė	www.sanitas.lt	Web site

**AB „Endokrininiai preparatai“**

Pajamos 2004 (Lt)	17 981 274	Income 2004 (LTL)
Grynasis pelnas 2004 (Lt)	3 358 145	Net profit 2004 (LTL)
Įstatinis kapitalas (Lt)	12 950 480	Share capital (LTL)
Vadovas	Saulius Jurgelėnas	Director
Veikla		Activity
Farmacinių preparatų gamyba		Pharmaceutical production



## „INVALDOS“ FINANSINĖ INFORMACIJA



## “INVALDA” FINANCIAL INFORMATION

### AUDITORIAUS IŠVADA AB INVALDA AKCININKAMS

#### Apimtis

Mes atlikome čia pridedamų AB Invalda 2004 m. gruodžio 31 d. balanso ir susijusių 2004 m. pelno (nuostolių) ataskaitos ir pinigų srautų ataskaitos auditą.

#### Vadovybės ir auditorių atsakomybė

Už šią finansinę atskaitomybę yra atsakinga įmonės vadovybė. Mūsų pareiga, remiantis atliktu auditu, pareikšti savo nuomonę apie šią finansinę atskaitomybę.

### REPORT OF THE AUDITOR TO THE SHAREHOLDERS OF AB INVALDA

#### Scope

We have audited the accompanying balance sheet of AB Invalda as at 31 December 2004, and the related statements of income and cash flows for the year then ended.

#### Respective responsibilities of management and auditors

These financial statements are the responsibility of the management. Our responsibility is to express an opinion on these financial statements based on our audit.



### Nuomonės pagrindas

Auditą atlikome pagal Tarptautinius audito standartus. Šie Standartai reikalauja, jog mes taip planuotume ir atliktume auditą, kad gautume pakankamą pagrindą tvirtinti, jog finansinėje atskaitomybėje nėra reikšmingų informacijos netikslumų. Audito metu testais buvo ištirti įrodymai, patvirtinantys finansinės atskaitomybės sumas ir jų atskleidimus. Audito metu buvo įvertinti taikyti apskaitos principai bei vadovybės atlikti reikšmingi įvertinimai, taip pat bendras finansinės atskaitomybės pateikimas pagal nustatytą tvarką. Mes tikime, kad atliktas auditas suteikia pakankamą pagrindą mūsų nuomonei.

### Išlyga

Mes neatlikome bendrovės 2003 m. finansinės atskaitomybės audito, todėl negalime ir nepareiškiame nuomonės dėl 2003 m. palyginamųjų skaičių bei 2004 metų rezultato ir pinigų srautų.

Investicijos į dukterines ir asocijuotas įmones yra apskaitytos 68 637 tūkst. litų nuosavybės verte. Mes atlikome įmonių, įvertintų 44 857 tūkst. litų nuosavybės verte, auditą, o likusių įmonių, įvertintų 23 780 tūkst. litų nuosavybės verte, auditą atliko kiti auditoriai. Mes rėmėmės kitų auditorių atliktu darbu ir įvertinę kitų auditorių pateiktas išvadas, atkreipėme dėmesį į tai, kad dalis išvadų yra su išlygomis ir kai kurios iš jų nėra įvertintos kiekybiškai. Be to, tam tikrų dukterinių ir asocijuotų įmonių mums pateiktos metinės finansinės atskaitomybės ne pilnai atitinka Lietuvos verslo apskaitos standartų reikalavimus. Atsižvelgdami į šiuos dalykus mes negalime pareikšti nuomonės apie investicijų, sudarančių apytiksliai 13 200 tūkst. litų, vertinimo.

### Nuomonė

Mūsų nuomone, išskyrus galimą ankstesnėje pastraipoje paminėtų dalykų poveikį, finansinė atskaitomybė visais reikšmingais atžvilgiais teisingai atspindi bendrovės 2004 m. gruodžio 31 d. finansinę būklę ir jos 2004 metų veiklos rezultatus bei pinigų srautus pagal Lietuvos verslo apskaitos standartus.



Vilnius, 2005 m. balandžio 22 d.  
KPMG Lietuva

### Leif Rene Hansen

Danijos valstybės  
įgaliotas apskaitininkas

### Domantas Dabulis

Atestuotas auditorius

### Basis of opinion

We conducted our audit in accordance with International Standards on Auditing. Those standards require that we plan and perform the audit to obtain reasonable assurance about whether the financial statements are free of material misstatement. An audit includes examining, on a test basis, evidence supporting the amounts and disclosures in the financial statements. An audit also includes assessing the accounting principles used and significant estimates made by the management, as well as evaluating the overall financial statement presentation. We believe that our audit provides a reasonable basis for our opinion.

### Qualification

We have not audited the financial statements of the Company for 2003 and therefore cannot and do not express any opinion regarding the comparative figures for 2003 and, consequently, the result and cash flow for the year 2004.

Investments in subsidiaries and associated companies are reported at equity value amounting to 68,637 tLitas. Hereof are companies with an equity value amounting to 44,857 t. Litas audited by us, whereas the remaining part with an equity value amounting to 23,780 tLitas are audited by other auditors. We have relied on the audit done by the other auditors and having evaluated the reports issued by them we have noted that part of the reports include qualifications and some of them without quantifying the amounts. Furthermore, the financial statements of certain subsidiaries and associated companies as presented to us do not meet all the requirements of Lithuanian Business Accounting Standards. Taking above into consideration, we are unable to express an opinion regarding the value of the investments amounting to approximately 13,200 t. Litas.

### Opinion

In our opinion, except for the possible impact of the matters referred to in the preceding paragraph, the financial statements give a true and fair view of the financial position of the Company as at 31 December 2004, and of the results of its operations and cash flows for the year then ended in accordance with Lithuanian Business Accounting Standards.

Vilnius, 22 April 2005  
KPMG Lietuva

### Leif Rene Hansen

Danish State Authorised  
Public Accountant

### Domantas Dabulis

Certified Auditor

<b>BALANSAS (LT)</b>		<b>BALANCE SHEET (LTL)</b>	
<b>TURTAS</b>		<b>2004</b>	<b>ASSETS</b>
<b>A.</b>	<b>ILGALAIKIS TURTAS</b>	<b>68 891 573</b>	<b>NON-CURRENT ASSETS</b>
I.	NEMATERIALUSIS TURTAS	760	INTANGIBLE NON-CURRENT ASSETS
I.1.	Plėtros darbai		Development costs
I.2.	Prestižas		Goodwill
I.3.	Patentai, licencijos		Patents, licences
I.4.	Programinė įranga	760	Software
I.5.	Kitas nematerialusis turtas		Other intangible non-current assets
II.	MATERIALUSIS TURTAS	210 166	TANGIBLE NON-CURRENT ASSETS
II.1.	Žemė		Land
II.2.	Pastatai ir statiniai	33 366	Buildings and plant
II.3.	Mašinos ir įrengimai		Machinery and equipment
II.4.	Transporto priemonės	85 148	Transport vehicles
II.5.	Kita įranga, prietaisai, įrankiai ir įrenginiai		Other fixtures, fittings, tools and equipment
II.6.	Nebaigta statyba		Unfinished construction
II.7.	Kitas materialusis turtas	91 652	Other tangible non-current assets
III.	FINANSINIS TURTAS	68 680 647	FINANCIAL NON-CURRENT ASSETS
III.1.	Investicijos į dukterines ir asocijuotas įmones	68 636 720	Investments in subsidiaries and associates
III.2.	Paskolos dukterinėms ir asocijuotoms įmonėms		Loans to subsidiaries and associates
III.3.	Po vienerių metų gautinos sumos		Amounts receivable after one year
III.4.	Kitas finansinis turtas	43 927	Other financial non-current assets
<b>B.</b>	<b>TRUMPALAIKIS TURTAS</b>	<b>22 646 509</b>	<b>CURRENT ASSETS</b>
I.	ATSARGOS, IŠANKSTINIAI APMOKĖJIMAI IR NEBAIGTOS VYKDYTI SUTARTYS	36 825	INVENTORIES, PREPAYMENTS AND CONTRACTS IN PROGRESS
I.1.	Atsargos		Inventories
I.1.1.	Žaliavos ir komplektavimo gaminiai		Raw materials and consumables
I.1.2.	Nebaigta gamyba		Work in progress
I.1.3.	Pagaminta produkcija		Finished goods
I.1.4.	Pirktos prekės, skirtos perparduoti		Goods for resale
I.2.	Išankstiniai apmokėjimai	36 825	Prepayments
I.3.	Nebaigtos vykdyti sutartys		Contracts in progress
II.	PER VIENERIUS METUS GAUTINOS SUMOS	18 847 820	AMOUNTS RECEIVABLE WITHIN ONE YEAR
II.1.	Pirkėjų įsiskolinimas	537 377	Trade debtors
II.2.	Dukterinių ir asocijuotų įmonių skolos	18 305 303	Due from subsidiaries and associated companies
II.3.	Kitos gautinos sumos	5 140	Other amounts receivable
III.	KITAS TRUMPALAIKIS TURTAS	2 628 734	OTHER CURRENT ASSETS
III.1.	Trumpalaikės investicijos	2 628 734	Short-term investments
III.2.	Terminuoti indėliai		Term deposits
III.3.	Kitas trumpalaikis turtas		Other current assets
IV.	PINIGAI IR PINIGŲ EKIVALENTAI	1 133 130	CASH AND CASH EQUIVALENTS
	<b>TURTAS IŠ VISO</b>	<b>91 538 082</b>	<b>TOTAL ASSETS</b>

<b>NUOSAVAS KAPITALAS IR ĮSIPAREIGOJIMAI</b>		<b>2004</b>	<b>EQUITY AND LIABILITIES</b>
<b>C.</b>	<b>NUOSAVAS KAPITALAS</b>	<b>89 849 365</b>	<b>SHAREHOLDERS' EQUITY</b>
I.	KAPITALAS	40 960 008	SHARE CAPITAL
I.1.	Įstatinis (pasirašytasis)	40 417 339	Authorised (subscribed) capital
I.2.	Pasirašytasis neapmokėtas kapitalas (-)		Subscribed capital unpaid
I.3.	Akcijų priedai	542 669	Share premium account
I.4.	Savos akcijos (-)		Own shares
II.	PERKAINOJIMO REZERVAS (REZULTATAI)		REVALUATION RESERVE (RESULTS)
III.	REZERVAI	1 605 265	RESERVES
III.1.	Privalomasis	1 605 265	Compulsory reserve
III.2.	Savoms akcijoms įsigyti		Reserve for acquiring own shares
III.3.	Kiti rezervai		Other reserves
IV.	NEPASKIRSTYTASIS PELNAS (NUOSTOLIAI)	47 284 092	RETAINED EARNINGS (LOSSES)
IV.1.	Ataskaitinių metų pelnas (nuostoliai)	19 631 002	Current year profit (loss)
IV.2.	Ankstesnių metų pelnas (nuostoliai)	27 653 090	Previous years profit (loss)
<b>D.</b>	<b>DOTACIJOS, SUBSIDIJOS</b>		<b>GRANTS, SUBSIDIES</b>
<b>E.</b>	<b>MOKĖTINOS SUMOS IR ĮSIPAREIGOJIMAI</b>	<b>1 688 717</b>	<b>AMOUNTS PAYABLE AND LIABILITIES</b>
I.	PO VIENERIŲ METŲ MOKĖTINOS SUMOS IR ILGALAIKIAI ĮSIPAREIGOJIMAI		AMOUNTS PAYABLE AFTER ONE YEAR AND LONG-TERM LIABILITIES
I.1.	Finansinės skolos		Financial liabilities
I.1.1.	Lizingo (finansinės nuomos) ar panašūs įsipareigojimai		Leasing (financial lease) or similar liabilities
I.1.2.	Kredito įstaigoms		Credit institutions
I.1.3.	Kitos finansinės skolos		Other financial liabilities
I.2.	Skolos tiekėjams		Trade creditors
I.3.	Gauti išankstiniai apmokėjimai		Prepayments received
I.4.	Atidėjimai		Provisions
I.4.1.	Įsipareigojimų ir reikalavimų padengimo		Obligations and claims
I.4.2.	Pensijų ir panašių įsipareigojimų		Pensions and similar obligations
I.4.3.	Kiti atidėjimai		Other obligations
I.5.	Atidėtieji mokesčiai		Deferred tax
I.6.	Kitos mokėtinos sumos ir ilgalaikiai įsipareigojimai		Other amounts payable and long-term liabilities
II.	PER VIENERIUS METUS MOKĖTINOS SUMOS IR TRUMPALAIKIAI ĮSIPAREIGOJIMAI	1 688 717	AMOUNTS PAYABLE WITHIN ONE YEAR AND SHORT-TERM LIABILITIES
II.1.	Ilgalaikių skolų einamųjų metų dalis		Current year portion of long-term debts
II.2.	Finansinės skolos		Financial liabilities
II.2.1.	Kredito įstaigoms		Credit institutions
II.2.2.	Kitos skolos		Other financial liabilities
II.3.	Skolos tiekėjams	31 923	Trade creditors
II.4.	Gauti išankstiniai apmokėjimai		Prepayments received
II.5.	Pelno mokesčio įsipareigojimai	1 089 076	Payable corporate income tax
II.6.	Su darbo santykiais susiję įsipareigojimai	5 550	Employment related liabilities
II.7.	Atidėjimai	13 205	Provisions
II.8.	Kitos mokėtinos sumos ir trumpalaikiai įsipareigojimai	548 963	Other amounts payable and short-term liabilities
<b>NUOSAVO KAPITALO IR ĮSIPAREIGOJIMŲ IŠ VISO</b>		<b>91 538 082</b>	<b>TOTAL EQUITY AND LIABILITIES</b>

**PELNO (NUOSTOLIŲ) ATASKAITA (LT)**
**PROFIT AND LOSS ACCOUNT (LTL)**

	<b>Straipsniai</b>	<b>2004</b>	<b>Items</b>
I.	PARDAVIMO PAJAMOS	8 496 821	SALES
II.	PARDAVIMO SAVIKAINA	59 144	COST OF SALES
III.	BENDRASIS PELNAS (NUOSTOLIAI)	8 437 677	GROSS PROFIT (LOSS)
IV.	VEIKLOS SĄNAUDOS	300 112	OPERATING EXPENSES
IV.1.	Pardavimo		Sales expenses
IV.2.	Bendrosios ir administracinės	300 112	General and administration expenses
V.	TIPINĖS VEIKLOS PELNAS (NUOSTOLIAI)	8 137 565	OPERATING PROFIT (LOSS)
VI.	KITA VEIKLA	-169 014	OTHER ACTIVITIES
VI.1.	Pajamos		Income
VI.2.	Sąnaudos	169 014	Expenses
VII.	FINANSINĖ IR INVESTICINĖ VEIKLA	12 849 367	FINANCIAL AND INVESTING ACTIVITIES
VII.1.	Pajamos	13 032 025	Income
VII.2.	Sąnaudos	182 658	Expenses
VIII.	ĮPRASTINĖS VEIKLOS PELNAS (NUOSTOLIAI)	20 817 918	ORDINARY PROFIT (LOSS)
IX.	PAGAUTĖ		EXTRAORDINARY GAIN
X.	NETEKIMAI		EXTRAORDINARY LOSS
XI.	PELNAS (NUOSTOLIAI) PRIEŠ APMOKESTINIMĄ	20 817 918	PROFIT (LOSS) BEFORE TAXATION
XII.	PELNO MOKESTIS	1 186 916	CORPORATE INCOME TAX
XIII.	GRYNASIS PELNAS (NUOSTOLIAI)	19 631 002	NET PROFIT (LOSS)









# KONSOLIDUOTOS FINANSINĖS ATASKAITOS

## CONSOLIDATED FINANCIAL STATEMENTS



### AUDITORIAUS IŠVADA AB INVALDA AKCININKAMS

#### Apimtis

Mes atlikome čia pridedamų AB Invalda 2004 m. gruodžio 31 d. konsoliduoto balanso ir susijusių 2004 m. konsoliduotos pelno (nuostolių) ataskaitos ir konsoliduotos pinigų srautų ataskaitos auditą.

#### Vadovybės ir auditorių atsakomybė

Už šią konsoliduotą finansinę atskaitomybę yra atsakinga įmonės vadovybė. Mūsų pareiga, remiantis atliktu auditu, pareikšti savo nuomonę apie šią konsoliduotą finansinę atskaitomybę. Kelių dukterinių įmonių, kurios buvo įtrauktos konsoliduojant, finansinių atskaitomybių, atspindinčių bendrą 140 904 tūkst. litų visą turtą, 56 373 tūkst. litų nuosavą kapitalą ir 116 736 tūkst. litų apyvartą, auditą atliko kiti auditoriai, kurių išvados mums buvo pateiktos, ir mūsų nuomonė grindžiama šių auditorių išvadomis.

### REPORT OF THE AUDITOR TO THE SHAREHOLDERS OF AB INVALDA

#### Scope

We have audited the accompanying consolidated balance sheet of AB Invalda as at 31 December 2004, and the related consolidated statements of income and cash flows for the year then ended.

#### Respective responsibilities of management and auditors

These financial statements are the responsibility of the management. Our responsibility is to express an opinion on these consolidated financial statements based on our audit. The financial statements of a number of subsidiaries, included in consolidation, which reflect total assets of 140,904 tLitas, equity of 56,373 tLitas and turnover of 116,736 tLitas, were audited by other auditors, whose reports have been supplied to us and our opinion is based on the reports of these auditors.

### Nuomonės pagrindas

Auditą atlikome pagal Tarptautinius audito standartus. Šie Standartai reikalauja, jog mes taip planuotume ir atliktume auditą, kad gautume pakankamą pagrindą tvirtinti, jog konsoliduotoje finansinėje atskaitomybėje nėra reikšmingų informacijos netikslumų. Audito metu testais buvo ištirti įrodymai, patvirtinantys konsoliduotos finansinės atskaitomybės sumas ir jų atskleidimus. Audito metu buvo įvertinti taikyti apskaitos principai bei vadovybės atlikti reikšmingi įvertinimai, taip pat bendras konsoliduotos finansinės atskaitomybės pateikimas pagal nustatytą tvarką. Mes tikime, kad atliktas auditas suteikia pakankamą pagrindą mūsų nuomonei.

### Išlyga

Pagal Konsoliduotos finansinės atskaitomybės įstatymą, konsoliduotos finansinės atskaitos pagal Verslo apskaitos standartus buvo pirmą kartą parengtos 2004 m., todėl finansinėje atskaitomybėje nėra įtraukta palyginamoji informacija. Mes neatlikome jokių pradinių likučių audito, todėl negalime ir nepareiškiame nuomonės dėl 2004 m. rezultato ir pinigų srautų.

Kelių dukterinių įmonių, kurios buvo įtrauktos konsoliduojant, finansinių atskaitomybių, atspindinčių bendrą 51 928 tūkst. litų visą turtą, 5 330 tūkst. litų nuosavą kapitalą ir 8 864 tūkst. litų apyvartą, auditas nebuvo atliktas, todėl mes negalime ir nepareiškiame nuomonės apie jas.

Mes rėmėmės kitų auditorių atliktu darbu ir, įvertinę kitų auditorių pateiktas išvadas, atkreipėme dėmesį į tai, kad dalis išvadų yra su išlygomis ir kai kurios iš jų nėra įvertintos kiekybiškai. Be to, tam tikrų dukterinių ir asocijuotų įmonių mums pateiktos metinės finansinės atskaitomybės ne pilnai atitinka Lietuvos verslo apskaitos standartų reikalavimus. Atsižvelgdami į šiuos dalykus, mes negalime pareikšti nuomonės dėl apytikriai 9 300 tūkst. litų ilgalaikio turto ir apytikriai 13 400 tūkst. litų trumpalaikio turto.

### Nuomonė

Mūsų nuomone, remiantis mūsų atliktu auditu ir kitų auditorių išvadomis, išskyrus galimą ankstesnėje pastraipoje paminėtų dalykų poveikį, konsoliduota finansinė atskaitomybė visais reikšmingais atžvilgiais teisingai atspindi bendrovės 2004 m. gruodžio 31 d. finansinę būklę ir jos 2004 metų veiklos rezultatus bei pinigų srautus pagal Lietuvos verslo apskaitos standartus.



Vilnius, 2005 m. balandžio 22 d.  
KPMG Lietuva

### Leif Rene Hansen

Danijos valstybės  
įgaliotas apskaitininkas

### Domantas Dabulis

Atestuotas auditorius

### Basis of opinion

We conducted our audit in accordance with International Standards on Auditing. Those standards require that we plan and perform the audit to obtain reasonable assurance about whether the financial statements are free of material misstatement. An audit includes examining, on a test basis, evidence supporting the amounts and disclosures in the financial statements. An audit also includes assessing the accounting principles used and significant estimates made by the management, as well as evaluating the overall financial statement presentation. We believe that our audit provides a reasonable basis for our opinion.

### Qualification

Following the Law on Consolidated Financial Statements, the consolidated financial statements in accordance with the Business Accounting Standards were prepared for the first time for the year 2004, therefore, the financial statements do not include any comparative information. We have not audited any opening balances, consequently, can not and do not express any opinion regarding result and cash flow for the year 2004.

The financial statements of a number of subsidiaries included in the consolidation, which reflect total assets of 51,928 tLitas, equity of 5,330 tLitas and turnover of 8,864 tLitas, were not audited and, therefore, we can not and do not express any opinion on these financial statements.

We have relied on the audit, done by other auditors and, having evaluated the reports issued by them, we have noted that part of the reports include qualifications and some of them are without quantifying the amounts. Furthermore, the financial statements of certain subsidiaries and associated companies, as presented to us, do not meet all the requirements of Lithuanian Business Accounting Standards. Taking above into consideration, we are unable to express an opinion regarding the value of non-current assets of approximately 9,300 tLitas and current assets of approximately 13,400 tLitas.

### Opinion

In our opinion, based on our audit and the reports of other auditor, except for the possible impact of the matters referred to in the preceding paragraph, the consolidated financial statements give a true and fair view of the financial position of the Group as at 31 December 2004, and of the results of its operations and cash flows for the year then ended in accordance with Lithuanian Business Accounting Standards.

Vilnius, 22 April 2005  
KPMG Lietuva

### Leif Rene Hansen

Danish State Authorised  
Public Accountant

### Domantas Dabulis

Certified Auditor

<b>BALANSAS (LT)</b>		<b>BALANCE SHEET (LTL)</b>	
<b>TURTAS</b>	<b>2004</b>	<b>ASSETS</b>	
<b>A. ILGALAIKIS TURTAS</b>	<b>182,282,237</b>	<b>NON-CURRENT ASSETS</b>	
I. NEMATERIALUSIS TURTAS	-3,799,996	INTANGIBLE NON-CURRENT ASSETS	
I.1. Plėtros darbai		Development costs	
I.2. Prestižas	-4,575,846	Goodwill	
I.3. Patentai, licencijos		Patents, licences	
I.4. Programinė įranga	751,704	Software	
I.5. Kitas nematerialusis turtas	24,146	Other intangible non-current assets	
II. MATERIALUSIS TURTAS	165,178,087	TANGIBLE NON-CURRENT ASSETS	
II.1. Žemė	2,507,619	Land	
II.2. Pastatai ir statiniai	116,416,093	Buildings and plant	
II.3. Mašinos ir įrenginiai	32,995,944	Machinery and equipment	
II.4. Transporto priemonės	1,733,635	Transport vehicles	
II.5. Kita įranga, prietaisai, įrankiai ir įrenginiai	3,435,195	Other fixtures, fittings, tools and equipment	
II.6. Nebaigta statyba	5,187,197	Unfinished construction	
II.7. Kitas materialusis turtas	2,902,404	Other tangible non-current assets	
III. FINANSINIS TURTAS	20,904,146	FINANCIAL NON-CURRENT ASSETS	
III.1. Investicijos į asocijuotas įmones	11,861,672	Investments in subsidiaries and associates	
III.2. Paskolos asocijuotoms įmonėms	172,640	Loans to subsidiaries and associates	
III.3. Po vienerių metų gautinos sumos	759,417	Amounts receivable after one year	
III.4. Kitas finansinis turtas	8,110,417	Other financial non-current assets	
<b>B. TRUMPALAIKIS TURTAS</b>	<b>105,327,025</b>	<b>CURRENT ASSETS</b>	
I. ATSARGOS, IŠANKSTINIAI APMOKĖJIMAI IR NEBAIGTOS VYKDYTI SUTARTYS	19,827,647	INVENTORIES, PREPAYMENTS AND CONTRACTS IN PROGRESS	
I.1. Atsargos	16,541,119	Inventories	
I.1.1. Žaliavos ir komplektavimo gaminiai	9,505,433	Raw materials and consumables	
I.1.2. Nebaigta gamyba	2,049,390	Work in progress	
I.1.3. Pagaminta produkcija	4,986,296	Finished goods	
I.1.4. Pirktos prekės, skirtos perparduoti		Goods for resale	
I.2. Išankstiniai apmokėjimai	965,632	Prepayments	
I.3. Nebaigtos vykdyti sutartys	2,320,896	Contracts in progress	
II. PER VIENERIUS METUS GAUTINOS SUMOS	46,206,920	AMOUNTS RECEIVABLE WITHIN ONE YEAR	
II.1. Pirkėjų įsiskolinimas	31,260,665	Trade debtors	
II.2. Asocijuotų įmonių skolos	1,785,939	Due from subsidiaries and associated companies	
II.3. Kitos gautinos sumos	13,160,316	Other amounts receivable	
III. KITAS TRUMPALAIKIS TURTAS	29,745,189	OTHER CURRENT ASSETS	
III.1. Trumpalaikės investicijos	17,086,017	Short-term investments	
III.2. Terminuoti indėliai		Term deposits	
III.3. Kitas trumpalaikis turtas	12,659,172	Other current assets	
IV. PINIGAI IR PINIGŲ EKVIVALENTAI	9,547,269	CASH AND CASH EQUIVALENTS	
<b>TURTAS IŠ VISO</b>	<b>287,609,262</b>	<b>TOTAL ASSETS</b>	



NUOSAVAS KAPITALAS IR ĮSIPAREIGOJIMAI		2004	EQUITY AND LIABILITIES
<b>C.</b>	<b>NUOSAVAS KAPITALAS</b>	<b>89 849 365</b>	<b>SHAREHOLDERS' EQUITY</b>
I.	KAPITALAS	44 450 904	SHARE CAPITAL
I.1.	Įstatinis (pasirašytasis)	40 417 339	Authorised (subscribed) capital
I.2.	Pasirašytasis neapmokėtas kapitalas (-)		Subscribed capital unpaid
I.3.	Akcijų priedai	4 033 565	Share premium account
I.4.	Savos akcijos (-)		Own shares
II.	PERKAINOJIMO REZERVAS (REZULTATAI)	13 514 561	REVALUATION RESERVE (RESULTS)
III.	REZERVAI	4 214 441	RESERVES
III.1.	Privalomasis	3 020 471	Compulsory reserve
III.2.	Savoms akcijoms įsigyti		Reserve for acquiring own shares
III.3.	Kiti rezervai	1 193 970	Other reserves
IV.	NEPASKIRSTYTASIS PELNAS (NUOSTOLIAI)	27 673 345	RETAINED EARNINGS (LOSSES)
IV.1.	Ataskaitinių metų pelnas (nuostoliai)	19 631 002	Current year profit (loss)
IV.2.	Ankstesnių metų pelnas (nuostoliai)	8 042 343	Previous years profit (loss)
V.	VALIUTOS KURSO POKYČIO ĮTAKA	-3 886	CURRENCY EXCHANGE CHANGE
<b>D.</b>	<b>MAŽUMOS DALIS</b>	<b>32 235 363</b>	<b>MINORITY INTEREST</b>
<b>E.</b>	<b>DOTACIJOS, SUBSIDIJOS</b>	<b>3 670</b>	<b>GRANTS, SUBSIDIES</b>
<b>F.</b>	<b>MOKĖTINOS SUMOS IR ĮSIPAREIGOJIMAI</b>	<b>165 520 863</b>	<b>AMOUNTS PAYABLE AND LIABILITIES</b>
I.	PO VIENERIŲ METŲ MOKĖTINOS SUMOS IR ILGALAIKIAI ĮSIPAREIGOJIMAI	76 696 401	AMOUNTS PAYABLE AFTER ONE YEAR AND LONG-TERM LIABILITIES
I.1.	Finansinės skolos	73 434 192	Financial liabilities
I.1.1.	Lizingo (finansinės nuomos) ar panašūs įsipareigojimai	274 067	Leasing (financial lease) or similar liabilities
I.1.2.	Kredito įstaigoms	73 160 125	Credit institutions
I.1.3.	Kitos finansinės skolos		Other financial liabilities
I.2.	Skolos tiekėjams		Trade creditors
I.3.	Gauti išankstiniai apmokėjimai		Prepayments received
I.4.	Atidėjimai		Provisions
I.4.1.	Įsipareigojimų ir reikalavimų padengimo		Obligations and claims
I.4.2.	Pensijų ir panašių įsipareigojimų		Pensions and similar obligations
I.4.3.	Kiti atidėjimai		Other obligations
I.5.	Atidėtieji mokesčiai	2 260 979	Deferred tax
I.6.	Kitos mokėtinos sumos ir ilgalaikiai įsipareigojimai	1 001 230	Other amounts payable and long-term liabilities
II.	PER VIENERIUS METUS MOKĖTINOS SUMOS IR TRUMPALAIKIAI ĮSIPAREIGOJIMAI	88 824 463	AMOUNTS PAYABLE WITHIN ONE YEAR AND SHORT-TERM LIABILITIES
II.1.	Ilgalaikių skolų einamųjų metų dalis	7 749 801	Current year portion of long-term debts
II.2.	Finansinės skolos	29 785 914	Financial liabilities
II.2.1.	Kredito įstaigoms	5 529 557	Credit institutions
II.2.2.	Kitos skolos	24 256 357	Other financial liabilities
II.3.	Skolos tiekėjams	30 224 299	Trade creditors
II.4.	Gauti išankstiniai apmokėjimai	5 673 256	Prepayments received
II.5.	Pelno mokesčio įsipareigojimai	5 225 027	Payable corporate income tax
II.6.	Su darbo santykiais susiję įsipareigojimai	1 391 430	Employment related liabilities
II.7.	Atidėjimai	793 431	Provisions
II.8.	Kitos mokėtinos sumos ir trumpalaikiai įsipareigojimai	7 981 305	Other amounts payable and short-term liabilities
<b>NUOSAVO KAPITALO IR ĮSIPAREIGOJIMŲ IŠ VISO</b>		<b>287 609 262</b>	<b>TOTAL EQUITY AND LIABILITIES</b>

## PINIGŲ SRAUTŲ ATASKAITA (LT)

## CASH FLOW STATEMENT (LTL)

Straipsniai		2004	Items
I.	Pagrindinės veiklos pinigų srautai		Cash flow from operating activities
I.1.	Grynasis pelnas (nuostoliai)	19 631 003	Net profit (loss)
I.2.	Mažumos dalis	7 180 513	Minority interest
I.3.	Nusidėvėjimo ir amortizacijos sąnaudos	9 959 815	Depreciation and amortisation
I.4.	Po vienerių metų gautinų sumų (padidėjimas) sumažėjimas	-804 818	(Increase) decrease in amounts receivable after one year
I.5.	Atsargų (padidėjimas) sumažėjimas	2 440 992	(Increase) decrease in inventories
I.6.	Išankstinių apmokėjimų (padidėjimas) sumažėjimas	2 295 888	(Increase) decrease in prepayments
I.7.	Nebaigtų vykdyti sutarčių (padidėjimas) sumažėjimas	2 678 205	(Increase) decrease in contracts in progress
I.8.	Pirkėjų įsiskolinimo (padidėjimas) sumažėjimas	-27 558 284	(Increase) decrease in trade receivables
I.9.	Kitų gautinų sumų (padidėjimas) sumažėjimas	129 316	(Increase) decrease in liabilities of subsidiaries and associates
I.10.	Kito trumpalaikio turto (padidėjimas) sumažėjimas	-11 296 251	(Increase) decrease in other amounts receivable
I.11.	Ilgalaikių skolų tiekėjams ir gautų išankstinių apmokėjimų padidėjimas (sumažėjimas)	866 624	Increase (decrease) in long-term trade payables and received
I.12.	Trumpalaikių skolų tiekėjams ir gautų išankstinių apmokėjimų padidėjimas (sumažėjimas)	25 825 553	Increase (decrease) in short-term trade payables and received
I.13.	Pelno mokesčio ir su darbo santykiais susijusių įsipareigojimų padidėjimas (sumažėjimas)	785 447	Increase (decrease) in employment liabilities
I.14.	Atidėjimų padidėjimas (sumažėjimas)	-550 317	Increase (decrease) in provisions
I.15.	Kitų mokėtinų sumų ir įsipareigojimų padidėjimas (sumažėjimas)	-7 862 329	Increase (decrease) in other amounts payable and liabilities
I.16.	Finansinės ir investicinės veiklos rezultatų eliminavimas	-2 279 086	Elimination of results of financial and investing activities
<b>Grynieji pagrindinės veiklos pinigų srautai</b>		<b>21 442 271</b>	<b>Net cash flow from operating activities</b>
II.	Investicinės veiklos pinigų srautai		Cash flow from investing activities
II.1.	Ilgalaikio turto (išskyrus investicijas) įsigijimas	-68 235 789	Acquisition of non-current assets (except for investments)
II.2.	Ilgalaikio turto (išskyrus investicijas) perleidimas		Transfer of non-current assets (except for investments)
II.3.	Ilgalaikių investicijų įsigijimas	-8 933 188	Acquisition of long-term investments
II.4.	Ilgalaikių investicijų perleidimas	1 750 570	Transfer of long-term investments
II.5.	Paskolų suteikimas		Loans issued
II.6.	Paskolų susigrąžinimas		Loans recovered
II.7.	Gauti dividendai, palūkanos		Dividends, interest received
II.8.	Kiti investicinės veiklos pinigų srautų padidėjimai	1 390 463	Other increase in cash flow from investing activities
II.9.	Kiti investicinės veiklos pinigų srautų sumažėjimai		Other decrease in cash flow from investing activities
<b>Grynieji investicinės veiklos pinigų srautai</b>		<b>-74 027 944</b>	<b>Net cash flow from investing activities</b>

Straipsniai		2004	Items
III.	Finansinės veiklos pinigų srautai		Cash flow from financial activities
III.1.	Pinigų srautai, susiję su įmonės savininkais	-1 749 570	Cash flow related to shareholders
III.1.1.	Akcijų išleidimas		Emission of shares
III.1.2.	Savininkų įnašai nuostoliams padengti		Owners contributions against losses
III.1.3.	Savų akcijų supirkimas		Redemption of own shares
III.1.4.	Dividendų išmokėjimas	-1 749 570	Dividends paid
III.2.	Pinigų srautai, susiję su kitais finansavimo šaltiniais	51 899 800	Cash flow related to other financing sources
III.2.1.	Finansinių skolų padidėjimas	53 792 871	Increase in financial liabilities
III.2.1.1.	Paskolų gavimas	53 792 871	Loans received
III.2.1.2.	Obligacijų išleidimas		Bonds emission
III.2.2.	Finansinių skolų sumažėjimas	-1 893 071	Decrease in financial liabilities
III.2.2.1.	Paskolų grąžinimas		Loans repaid
III.2.2.2.	Obligacijų supirkimas		Redemption of bonds
III.2.2.3.	Sumokėtos palūkanos	-1 893 071	Interest paid
III.2.2.4.	Lizingo (finansinės nuomos) mokėjimai		Leasing (financial lease) payments
III.2.3.	Kitų įmonės įsipareigojimų padidėjimas		Increase in other liabilities
III.2.4.	Kitų įmonės įsipareigojimų sumažėjimas		Decrease in other liabilities
III.2.5.	Kiti finansinės veiklos pinigų srautų padidėjimai		Increase in other cash flow from financial activities
III.2.6.	Kiti finansinės veiklos pinigų srautų sumažėjimai		Decrease in other cash flow from financial activities
<b>Grynieji finansinės veiklos pinigų srautai</b>		<b>50 150 230</b>	<b>Net cash flow from financial activities</b>
IV.	Ypatingųjų straipsnių pinigų srautai		Cash flow from extraordinary activities
IV.1.	Ypatingųjų straipsnių pinigų srautų padidėjimas		Increase in cash flow from extraordinary activities
IV.2.	Ypatingųjų straipsnių pinigų srautų sumažėjimas		Decrease in cash flow from extraordinary activities
V.	Valiutų kursų pasikeitimo įtaka grynujų pinigų ir pinigų ekvivalentų likučiui		Impact of currency exchange fluctuations on the balance of cash and cash equivalents
VI.	Grynasis pinigų srautų padidėjimas (sumažėjimas)	-2 435 443	Increase (decrease) in net cash flow
VII.	Pinigai ir pinigų ekvivalentai laikotarpio pradžioje	11 982 712	Cash and cash equivalents in the beginning of the period
VIII.	Pinigai ir pinigų ekvivalentai laikotarpio pabaigoje	9 547 269	Cash and cash equivalents at the end of the period



**PELNO (NUOSTOLIŲ) ATASKAITA (LT)****PROFIT AND LOSS ACCOUNT (LTL)**

	<b>Straipsniai</b>	<b>2004</b>	<b>Items</b>
I.	PARDAVIMO PAJAMOS	205 129 682	SALES
II.	PARDAVIMO SAVIKAINA	146 520 683	COST OF SALES
III.	BENDRASIS PELNAS (NUOSTOLIAI)	58 608 999	GROSS PROFIT (LOSS)
IV.	VEIKLOS SĄNAUDOS	28 885 304	OPERATING EXPENSES
IV.1.	Pardavimo	3 310 390	Sales expenses
IV.2.	Bendrosios ir administracinės	25 574 914	General and administration expenses
V.	TIPINĖS VEIKLOS PELNAS (NUOSTOLIAI)	29 723 695	OPERATING PROFIT (LOSS)
VI.	KITA VEIKLA	1 015 193	OTHER ACTIVITIES
VI.1.	Pajamos	3 632 396	Income
VI.2.	Sąnaudos	2 617 203	Expenses
VII.	FINANSINĖ IR INVESTICINĖ VEIKLA	2 279 086	FINANCIAL AND INVESTING ACTIVITIES
VII.1.	Pajamos	7 010 089	Income
VII.2.	Sąnaudos	4 731 003	Expenses
VIII.	ĮPRASTINĖS VEIKLOS PELNAS (NUOSTOLIAI)	33 017 974	ORDINARY PROFIT (LOSS)
IX.	PAGAUTĖ	41 932	EXTRAORDINARY GAIN
X.	NETEKIMAI	152 434	EXTRAORDINARY LOSS
XI.	PELNAS (NUOSTOLIAI) PRIEŠ APMOKESTINIMĄ	32 907 472	PROFIT (LOSS) BEFORE TAXATION
XII.	PELNO MOKESTIS	6 095 956	CORPORATE INCOME TAX
XIII.	PELNAS (NUOSTOLIAI) PRIEŠ MAŽUMOS DALĮ	26 811 516	PROFIT (LOSS) BEFORE MINORITY INTEREST
XIV.	MAŽUMOS DALIS	7 180 514	MINORITY INTEREST
XV.	GRYNASIS PELNAS (NUOSTOLIAI)	19 631 002	NET PROFIT (LOSS)





## REIKŠMINGI APSKAITOS PRINCIPAI

### Atitikimas įstatymams

AB Invalda konsoliduota metinė finansinė atskaitomybė parengta pagal Lietuvos verslo apskaitos standartus (VAS).

### Ataskaitų parengimo pagrindas

AB Invalda 2004 m. gruodžio 31 d. konsoliduotas finansines ataskaitas sudaro Įmonės ir jos dukterinių įmonių kartu (toliau vadinama Grupė) finansinės ataskaitos ir Grupės dalis asocijuotose įmonėse.

Skaičiai finansinėje atskaitomybėje yra pateikti litais, o konsoliduota finansinė atskaitomybė parengta remiantis istorine savikaina.

Rengdama finansinę atskaitomybę pagal VAS, vadovybė turi atlikti skaičiavimus ir įvertinimus prielaidoms, kurios įtakoja apskaitos principų taikymą bei su turto ir įsipareigojimais, pajamomis ir išlaidomis susijusius skaičius. Įvertinimai ir su jais susijusios prielaidos yra pagrįsti istorine patirtimi ir kitais veiksniais, kurie atitinka esamas sąlygas, ir kurių rezultatų pagrindu yra daroma išvada dėl turto ir įsipareigojimų likutinių verčių, apie kurias negalima spręsti iš kitų šaltinių. Faktiniai rezultatai gali skirtis nuo apskaičiavimų.

### Konsolidavimo pagrindas

Konsoliduotą finansinę atskaitomybę sudaro AB Invalda, patronuojanti įmonė, ir dukterinių įmonių, kuriose AB Invalda tiesiogiai arba netiesiogiai valdo daugiau nei 50% balsavimo teisę turinčių akcijų, finansinės ataskaitos.

Įmonės, kurios nėra dukterinės įmonės, bet kuriose AB Invalda valdo 20% arba daugiau balsavimo teisę turinčių akcijų ir reikšmingai įtakoja tų įmonių veiklą bei finansinį valdymą, yra asocijuotos įmonės. Turima dalis asocijuotoje įmonėje vertinama taikant nuosavybės metodą proporcingai valdomam asocijuotos įmonės kapitalui ir rezervams. Proporcinei valdoma asocijuotos įmonės rezultatų dalis yra įtraukta į pelno (nuostolių) ataskaitą.

Konsoliduojant finansines ataskaitas, grupės įmonių pajamos ir išlaidos, gautinos ir mokėtinos sumos bei grupės įmonių sandorių pelnas ir nuostolis yra eliminuojami.

### Užsienio valiuta

Operacijos užsienio valiuta įvertinamos litais operacijos dieną esančiu valiutos keitimo kursu. Gautinos ir mokėtinos sumos ir piniginės lėšos užsienio valiuta įvertinami litais balansinės ataskaitos dieną esančiu valiutos keitimo kursu. Valiutos kurso pasikeitimo skirtumai, atsiradę įvykdžius šias operacijas, apskaitomi pelno (nuostolių) ataskaitoje.

## SIGNIFICANT ACCOUNTING POLICIES

### Statement of compliance

The consolidated annual accounts of AB Invalda have been prepared in accordance with Lithuanian Business Accounting Standards (BAS).

### Basis of preparation

The consolidated financial statements of AB Invalda as at 31 December 2004 include financial statements of the Company and its subsidiaries (hereinafter - the Group) and Part of the Group in associated companies. The figures are presented in Litas and the consolidated financial statements are prepared on the historical cost basis.

The preparation of the financial statements in accordance with BAS requires from the management to make judgements, estimates and assumptions that affect on the application of policies and reported amounts of assets and liabilities, income and expenses. The estimates and associated assumptions are based on historical experience and various other factors that are believed to be reasonable under the circumstances, the results of which form the basis of making the judgements about carrying values of assets and liabilities that are not readily apparent from other sources. Actual results may differ from estimates.

### Basis for consolidation

The consolidated financial statements comprise AB Invalda, the parent company, and subsidiary undertakings, in which AB Invalda, directly or indirectly, controls more than 50% of the voting rights.

The undertakings, which are not the subsidiary undertakings but in which AB Invalda has 20% or more of voting rights and exercises a considerable influence over the operational and financial management, are the associated undertakings. Participating interest in the associated undertakings are valued according to the equity method at the proportionately owned share of the undertakings' capital and reserves. The proportionally owned share of the associated undertakings' results is included in the profit and loss account.

When consolidating, inter-group income and expenses, inter-group receivables and payables and profit and loss on inter-group transactions are eliminated.

### Foreign currency transactions

Transactions in foreign currencies are translated into Litas at the exchange rate ruling at the date of the transaction. Monetary assets and liabilities denominated in foreign currencies at the balance sheet date are translated into Litas at the exchange rate ruling at that date. Foreign exchange differences arising on translation are recognised in the income statement.

## BALANSAS

### Ilgalaikis nematerialusis turtas

Ilgalaikis nematerialusis turtas apskaitomas savikaina, atėmus sukauptą amortizaciją ir vertės sumažėjimą. Amortizacija skaičiuojama tiesioginiu būdu. Amortizacijos laikotarpis yra 3-4 metai.

### Prestižas ir neigiamas prestižas

Prestižas (neigiamas ir teigiamas) yra suma, apskaičiuojama kaip skirtumas tarp įsigytos dukterinės ir asocijuotos įmonės įsigijimo savikainos ir įsigyto turto tikrosios vertės.

Teigiama prestižo suma apskaitoma savikaina, atėmus sukauptą amortizaciją ir vertės sumažėjimo nuostolius. Amortizacija skaičiuojama tiesioginiu būdu per 5 metų laikotarpį. Neigiama prestižo suma pripažįstama tiesioginiu būdu kaip pajamos per 15 metų laikotarpį.

Asocijuotų įmonių prestižo vertė įtraukiama į investicijos į asocijuotą įmonę likutinę vertę.

### Ilgalaikis materialusis turtas

Ilgalaikis materialusis turtas apskaitomas savikaina, atėmus sukauptą nusidėvėjimą ir vertės sumažėjimo nuostolius. Įmonės pasigaminto turto savikainą sudaro medžiagų savikaina, tiesioginės darbo sąnaudos ir proporcingai paskirstytos netiesioginės darbo sąnaudos.

Nusidėvėjimas skaičiuojamas tiesioginiu būdu, įvertinant numatomą turto naudingo tarnavimo laiką. Numatomas turto naudingo tarnavimo laikas:

Pastatai ir statiniai	8-60 metų
Mašinos ir įrengimai	5-8 metai
Transporto priemonės	6-10 metų
Kitas ilgalaikis turtas	2-10 metų

Turtas, kurio įsigijimo vertė mažesnė nei 600 litų arba naudingo tarnavimo laikotarpis trumpesnis nei 1 - eri metai, apskaitomas pelno (nuostolių) ataskaitoje įsigijimo metais.

### Investicijos

Investicijos į asocijuotas įmones apskaitomos taikant nuosavybės metodą.

Investicijos, skirtos pardavimui, apskaitomos tikrąja verte su dėl jų atsirandančiu pelnu arba nuostoliu, kuris apskaitomas pelno (nuostolių) ataskaitoje. Jeigu investicijos tikroji vertė negali būti patikimai nustatyta, tuomet investicija vertinama įsigijimo savikaina, atėmus vertės sumažėjimo nuostolius.

Investicijos, laikomos iki mokėjimo termino, apskaitomos amortizuota savikaina.

## BALANCE SHEET

### Intangible fixed assets

Intangible fixed assets are stated at cost price less accumulated amortisation and impairment losses. Amortisation is provided on a straight-line basis over a period of 3-4 years.

### Goodwill and negative goodwill

Goodwill (both positive and negative) represents amounts arising on acquisition of subsidiaries and associates and represents a difference between the cost of the acquisition and the value of the net assets acquired.

Positive goodwill is stated at cost less accumulated amortisation and impairment losses. Amortisation of positive goodwill is calculated on a straight-line basis over a 5 years' period. Negative goodwill is recognised as income on a straight-line basis over the period of 15 years. In respect of associates, the value of goodwill is included in the book value of the investment in the associate.

### Tangible fixed assets

Tangible fixed assets are stated at cost less accumulated depreciation and impairment losses. The cost of self-constructed assets includes the cost of materials, direct labour costs and an appropriate proportion of production overheads.

Depreciation is provided on a straight-line basis over the expected useful lives of the assets. The expected useful lifetime is as follows:

Buildings and plant	8 - 60 years
Machinery and equipment	5 - 8 years
Transport vehicles	6 - 10 years
Other fixed assets	2 - 10 years

Individual purchases of less than 600 Litass or the estimated useful life of an asset of less than 1 year are charged to the profit and loss account in the year of acquisition.

### Investments

Investments in associated companies are reported using the equity method.

Investments classified as being available-for-sale are stated at fair value, with any resultant gain or loss being recognised in the income statement. When fair value of the investment can not be measured reliably, the investment is valued at the purchase cost less impairment losses.

Investments classified as held-to-maturity are stated at amortised cost.

### Atsargos

Žaliavos ir komplektavimo gaminiai vertinami įsigijimo savikaina. Nebaigta gamyba ir pagamintos prekės vertinamos savikaina, kurią sudaro žaliavų ir komplektavimo gaminių įsigijimo savikaina, pridėjus gamybos savikainą ir kitas sąnaudas, tiesiogiai ar netiesiogiai susijusias su atskiromis prekėmis.

### Gautinos sumos

Pirkėjų ir kiti įsiskolinimai apskaitomi savikaina, atėmus vertės sumažėjimo nuostolius.

### Pinigai ir pinigų ekvivalentai

Pinigus ir pinigų ekvivalentus sudaro pinigai kasoje ir banke, įskaitant neterminuotus indėlius.

### Vertės sumažėjimas

Įmonės turto, išskyrus atsargas, vertinimosumos peržiūrimos kiekvienos balansinės ataskaitos dieną, siekiant nustatyti jų nuvertėjimą. Jei pastebimas nuvertėjimas, apskaičiuojama tokio turto atsiperkamoji vertė. Nuostolis dėl nuvertėjimo apskaitomas, kai turto arba jam priklausančio grynuosius pinigus uždirbančio vieneto apskaitinė vertė viršija atsiperkamąją vertę. Visi dėl nuvertėjimo patirti nuostoliai yra apskaitomi pelno (nuostolių) ataskaitoje.

### Atsiperkamosios vertės apskaičiavimas

Atsiperkamoji vertė apskaičiuojama kaip didesnė viena iš dviejų verčių: grynoji realizacinė ir turto naudojimo vertė. Turto naudojimo vertė apskaičiuojama diskontuojant būsimus pinigų srautus iki jų dabartinės vertės, taikant priešmokestinę diskonto normą, atspindinčią realias rinkos prielaidas dėl pinigų vertės laike ir riziką, susijusią su tuo turtu.

### Įstatymo numatytas rezervas

Vadovaujantis įstatymais, kasmet į įstatymo numatytą rezervą turi būti pervedama 5% nuo pelno iki rezervas sudarys 10% akcinio kapitalo. Šis rezervas negali būti paskirstytas.

### Dividendai

Dividendai apskaitomi kaip įsiskolinimas laikotarpyje, kada jie yra paskelbiami.

### Atidėjimai

Atidėjimai įsipareigojimams yra apskaitomi balansinėje ataskaitoje kai tikėtina, kad dėl praeityje įvykių atsiradusiems įsipareigojimams įvykdyti reikės papildomų lėšų.

### Inventories

Raw materials and consumables are valued at acquisition cost. Work in progress and finished goods are valued at cost which includes acquisition cost of raw materials and consumables, plus production cost and other costs directly or indirectly related to individual goods.

### Amounts receivable

Trade and other receivable are stated at their cost less impairment losses.

### Cash and cash equivalents

Cash and cash equivalents comprise cash in hand and cash at bank, including call deposits.

### Impairment

The carrying amounts of the company's assets, other than inventories, are reviewed at each balance sheet date to determine, whether there is any indication of impairment. If any such indication exists, the asset's recoverable amount is estimated. An impairment loss is recognised whenever the carrying amount of an asset or its cash generating unit exceeds its recoverable amount. All impairment losses are recognised in the income statement.

### Calculation of recoverable amount

The recoverable amount is the greater of the net selling price and the value in use. In assessing the value in use, the estimated future cash flows are discounted to the present value using a pre-tax discount rate that reflects current market assessments of the time value of money and the risks specific to the asset.

### Legal reserve

Following the legislation, annual allocation to the legal reserve should amount to at least 5% of the net profit until the reserve makes up 10% of the share capital. The reserve can not be distributed.

### Dividends

Dividends are recognised as a liability in the period in which they are declared.

### Provisions

Provision is recognised in the balance when there is a legal or constructive obligation as a result of a past event and it is probable that an outflow of economic benefits will be required to settle the obligation.

## PELNO (NUOSTOLIŲ) ATASKAITA

### Apyvarta

Pajamos pardavus prekes ir suteikus paslaugas pripažįstamos kaupimo principu.

Pajamos pardavus prekes pripažįstamos pelno (nuostolių) ataskaitoje tuomet, kai reikšminga rizika ir nuosavybė yra perduotos pirkėjui.

### Pardavimų sąnaudos

Pardavimų savikainą sudaro tiesioginės ir netiesioginės sąnaudos bei išlaidos, patirtos uždirbant metų pardavimų pajamas.

### Veiklos sąnaudos

Veiklos sąnaudas sudaro sąnaudos prekybos personalui, reklamai, administracijos darbuotojams, vadovybei, biuro patalpoms ir biuro išlaidoms ir t.t., tame tarpe nusidėvėjimui ir amortizacijai.

### Kitos veiklos pajamos ir sąnaudos

Kitas veiklos pajamas ir sąnaudas sudaro kita, nepagrindinė įmonės veikla, įskaitant turto nuomos pajamas.

### Finansinės ir investicinės pajamos ir sąnaudos

Finansines pajamas ir sąnaudas sudaro gautinos ir mokėtinos palūkanos, realizuotas ir nerealizuotas valiutos kurso pasikeitimo pelnas ir nuostolis, kurie susiję su skolomis ir įsiskolinimais užsienio valiuta.

Dividendai pripažįstami tuomet, kai nustatoma akcininkų teisė gauti išmoką.

### Rezultatas asocijuotose įmonėse

Rezultatą po mokesčių asocijuotose įmonėse sudaro proporcinga pelno (nuostolių) po mokesčių dalis asocijuotose įmonėse.

### Pagautė ir netekimai

Pagautę ir netekimus sudaro pajamos ir išlaidos, susijusios su nebūdinga veikla.

### Pelno mokestis už ataskaitinius metus

Nuo apmokestinamųjų pajamų apskaičiuotas mokėtinas mokestis yra apskaitytas pelno (nuostolių) ataskaitoje.

## PROFIT AND LOSS ACCOUNT

### Sales

Revenue from sale of goods and rendering of services is recognised on accrual basis.

Revenue from sale of goods is included in the profit and loss account when the significant risks and rewards of ownership have been transferred to the client.

### Cost of sales

Cost of sales comprises the costs related to mediation in non-current assets lease and other costs incurred in order to obtain the turnover for the year.

### Operating expenses

Operating expenses comprise costs regarding sales personnel, advertising, administrative staff, management, office premises and office expenses etc. including depreciation and amortisation.

### Other income and expenses

Other operating income and charges comprise items secondary in relation to the primary activities including a rental income in connection with letting of property.

### Financial and investing income and expenses

Financial income and expenses comprise interest receivable and payable, realised and unrealised exchange gains and losses regarding debtors and creditors denominated in foreign currencies.

Dividend income is recognised when the shareholder's right to receive payment is established.

### Result in associated companies

Result after taxes in associated companies includes a proportional share of profit (loss) after taxes in associated companies.

### Extraordinary gains and losses

Extraordinary gains and losses comprise income and charges resulting from activities other than ordinary ones.

### Tax on profit for the year

Tax payable on the taxable income is booked to the profit (loss) account.



### **Pinigų srautų ataskaita**

Pinigų srautų ataskaita atspindi įmonės pinigines įplaukas ir pinigų panaudojimą per metus, o taip pat finansinę būklę metų pabaigoje.

#### **Grynujų pinigų srautai iš įprastinės veiklos**

Grynujų pinigų srautai iš įprastinės veiklos yra pateikiami netiesiogiai, kurie yra apskaičiuojami kaip pardavimai, atėmus veiklos sąnaudas, pakoregavus negrynujų pinigų iš veiklos sumas, apyvartinio kapitalo pokyčius, sumokėtas finansinės ir nebūdingos veiklos sumas ir sumokėtą pelno mokestį.

#### **Grynujų pinigų srautai iš investicinės veiklos**

Grynujų pinigų srautus iš investicinės veiklos sudaro mokėjimai, kurie susiję su ilgalaikio turto bei investicijų įsigijimu ir pardavimu.

#### **Grynujų pinigų srautai iš finansinės veiklos**

Grynujų pinigų srautus iš finansinės veiklos sudaro mokėjimai akcininkams ir iš akcininkų gauti mokėjimai, skolų gavimas bei skolų grąžinimas, taip pat ilgalaikiai ir trumpalaikiai įsiskolinimai, kurie neįtraukti į apyvartinės lėšas.

### **Cash flow statement**

The cash flow statement shows the company's inflows and outflows of cash during the year as well as the financial position at year-end.

#### **Cash flows from operating activities**

Cash flows arising from operating activities are presented indirectly and are calculated as turnover less operating charges and adjusted for non-cash operating items, changes to the operating capital, financial and extraordinary items paid and corporation tax paid.

#### **Cash flows from investing activities**

Cash flows arising from investing activities include payments in connection with the acquisition and sale of fixed assets and investments.

#### **Cash flows from financing activities**

Cash flows arising from financing activities include payments to and from shareholders and raising of and repayments of mortgage loans and other long-term and short-term creditors not included under working capital.



**AB "INVALDA"**

Šeimyniškių g. 3, LT-09312 Vilnius

Tel. (8 - 5) 279 0601

Faksas (8 - 5) 279 0530

El. paštas: [post@ivalda.lt](mailto:post@ivalda.lt)

[www.ivalda.lt](http://www.ivalda.lt)

**"INVALDA" AB**

Šeimyniškių str. 3, LT-09312 Vilnius

Tel. +370 5 279 0601

Fax +370 5 279 0530

E-mail: [post@ivalda.lt](mailto:post@ivalda.lt)

[www.ivalda.lt](http://www.ivalda.lt)

Mes kuriame verslo harmonija...

[www.invalda.lt](http://www.invalda.lt)