

Metinė ataskaita 2005 Annual Report

INVAIDA







Alvydas Banys



Dailius Juozapas Mišeikis



Algirdas Bučas

Gerbiami akcininkai, partneriai, darbuotojai

Žvelgdami į už nugaros likusius 2005-uosius metus, galime drąsiai juos vadinti plėtros ir augimo metais. Tai aiškiai atsispindėjo per turimų verslų vystymą ir naujų įsigijimą, bei per augimą geografiniu aspektu. Taip pat didelis dėmesys buvo skirtas tinkamos aukščiausių vadovų ir kitų darbuotojų komandos stiprinimui.

„Invalida“ pernai didino investicijas mūsų įmonių grupei įprastose verslo šakose. Buvo įgyvendinami esami ir pradėti nauji nekilnojamojo turto projektai tiek Lietuvoje, tiek ir Latvijoje. Didelis dėmesys skirtas farmacijos pramonės atstovui „Sanitas“, kuris 2005 metais įsigijo įmonę Slovakijoje, o 2006-aisiais - Lenkijoje. Be to, praėjusiais metais investicijos buvo nukreiptos ir į grupei visiškai naują kelių tiesimo verslą. „Invalida“ tiki šio verslo geromis perspektyvomis ir mano, kad investicija į „Kauno tiltus“ atvėrė ne tik naujas galimybes plėtrai šioje šakoje, bet bus ir papildomu stabilumo bei pastovumo garantu visoje įmonių grupėje.

Šalia visų pokyčių nekintamos išliko mūsų vertybės ir prioritetai - akcininkų nuosavybės bei veiklos skaidrumo didinimas, aiškios nuosavybės ir optimalios valdymo struktūrų sukūrimas ir įtvirtinimas. Tikimės, kad 2006 metais užbaigtas reorganizavimas ir pertvarkymas leis visoms suinteresuotoms šalims ir plačiajai visuomenei aiškiau ir tiksliau matyti bei įvertinti visą įmonių grupę, jos nuosavybę, generuojamus rezultatus bei atsiveriančias perspektyvas.

Tikime, kad „Invalidos“ grupės kolektyvas savo darbu sugebės užtikrinti tradicinį stabilumą, tolimesnę plėtrą, valdomų verslų veiklos efektyvumą ir konkurencingumą bei aukštą pelningumą.

Tinkamas dėmesys bus suteiktas visiems – partneriams, darbuotojams ir akcininkams.

Dear shareholders, partners and employees

Looking back on the year 2005 behind us, we can assuredly call it a year of development and growth. This was clearly reflected in the development of existing businesses and acquisition of new ones, as well as growth from a geographic point of view. Among the company's top priorities was also the strengthening of teams of top executives and other employees.

During the last year Invalda has increased investments in its traditional business areas. Real estate projects started earlier were further implemented, new projects started both in Lithuania and Latvia. Great attention was accorded to the pharmaceutical company Sanitas, which acquired companies in Slovakia in 2005 and Poland in 2006. Besides, during the last year investments were made in road construction, a business entirely new to the company. Invalda has every confidence in the future of this business. Investments into Kaunas Tiltai have not only opened up possibilities for new developments in the field, but will also serve as a guarantee of stability and durability in the entire group.

Despite all changes, our priorities and values have remained unchanged, i.e. increase of transparency of shareholders' equity and activities and the development and establishment of clear property and optimal management structures. We believe that reorganization and restructuring, to be completed in 2006, will enable all interested parties and public to see more clearly and assess more accurately the entire group, its property, results attained and prospects opening up.

We believe that the employees of the Invalda group will ensure traditional stability, prospective development, as well as the efficiency, competitiveness and high profitability of the businesses run by the group.

The adequate attention will be accorded to everybody, including partners, employees and shareholders.



Darius Šulnis

A stylized blue ink signature of Darius Šulnis, written in a cursive script.



Vytautas Bučas

A stylized blue ink signature of Vytautas Bučas, written in a cursive script.



Bendrovė
The Company



Finansiniai rodikliai

Financial ratios

	2005	2004	
<i>Pardavimai ir paslaugos, tūkst. Lt</i>	295 686	205 130	<i>Sales and services, thousand LTL</i>
<i>Grynasis pelnas, tūkst. Lt</i>	20 326	20 707	<i>Net profit, thousand LTL</i>
<i>Turtas, tūkst. Lt</i>	649 067	300 652	<i>Total assets, thousand LTL</i>
<i>Nuosavas kapitalas, tūkst. Lt</i>	133 293	101 610	<i>Shareholder's equity, thousand LTL</i>
<i>Vidutinė nuosavybės grąža, %</i>	17,3	24,6	<i>ROAE, %</i>
<i>Bendras likvidumo koeficientas</i>	0,9	1,3	<i>Current ratio</i>
<i>Skolos-nuosavybės koeficientas</i>	2,2	1,2	<i>Debt/Equity ratio</i>
<i>Akcijos kaina metų pabaigoje, Lt</i>	13,85	7,50	<i>Stock price at the end of the year, LTL</i>
<i>Akcijos buhalterinė vertė, Lt</i>	3,19	2,43	<i>Book value, LTL</i>
<i>Grynasis pelnas akcijai, Lt</i>	0,50	0,54	<i>EPS, LTL</i>
<i>Kapitalizacija, mln. Lt</i>	578,03	303,13	<i>Capitalisation, million LTL</i>
<i>Vidutinės kainos ir buhalterinės vertės santykis</i>	3,5	1,9	<i>Average price to book value per share ratio</i>
<i>Vidutinės kainos ir pelno vienai akcijai santykis</i>	22,1	8,4	<i>Average price and earnings per share ratio</i>

Akcijos

Emisijos duomenys

2005.12.31

Shares

Security information

as of 31.12.2005

ISIN kodas	LT0000102279	ISIN
Trumpinys	IVLIL	Name
Sąrašas	BALTIC I-LIST	List
Nominali vertė	1,00 LTL	Nominal value
Emisijos dydis (vnt.)	41 734 662	Total number of securities
Viešai apyvartai išleistų akcijų skaičius	41 734 662	Number of listed securities
Listingavimo pradžios data 1995 m. gruodžio 19 d.		Listing date December 19, 1995

Išstatinis kapitalas

2005 m. lapkričio mėn. įregistruota AB „Invalda“ nauja įstatų redakcija su padidintu įstatiniu kapitalu. Įregistruotas bendrovės įstatinis kapitalas – 41 734 662 litų. Kapitalą sudaro 41 734 662 paprastųjų vardinių 1,00 lito nominalios vertės akcijų.

2005 metų pradžioje bendras akcininkų skaičius siekė 5614, o pabaigoje - 5 852.

Authorised capital

In November 2005, amended bylaws of Invalda with increased share capital were registered. The authorised capital of “Invalda” is LTL 41 734 662. It consists of 41 734 662 ordinary registered shares with par value of 1 Litas.

Number of shareholders was equal to 5 614 as of the beginning of 2005 and 5 852 as of the end of the year.

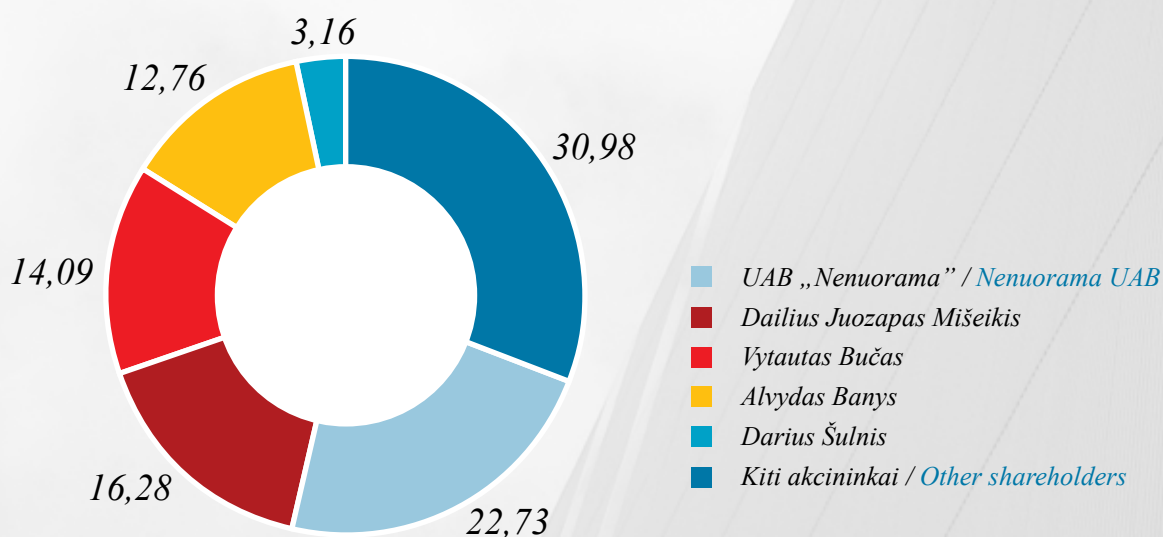
Akcininkų struktūra

2005.12.31

Shareholders Structure

as of 31.12.2005

<i>Akcininkas</i>	<i>Turimų akcijų skaičius (vnt.) Number of shares owned (units)</i>	<i>Turima kapitalo dalis (%) Portion of authorised capital (%)</i>	<i>Shareholder</i>
<i>UAB „Nenuorama”</i>	9 488 043	22,73	<i>Nenuorama UAB</i>
<i>Dailius Juozapas Mišeikis</i>	6 792 556	16,28	<i>Dailius Juozapas Mišeikis</i>
<i>Vytautas Bučas</i>	5 882 003	14,09	<i>Vytautas Bučas</i>
<i>Alvydas Banys</i>	5 289 493	12,76	<i>Alvydas Banys</i>
<i>Darius Šulnis</i>	1 317 323	3,16	<i>Darius Šulnis</i>
<i>Kiti akcininkai</i>	12 965 244	30,98	<i>Other shareholders</i>



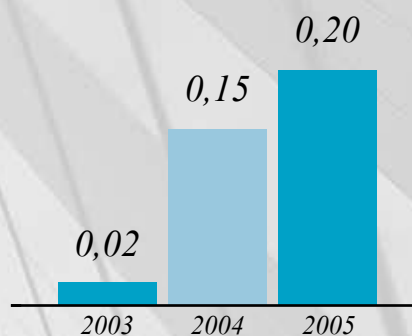
Dividendų politika

2006 m. balandžio 28 d. įvykusiame akcininkų susirinkime nuspręsta už 2005 metus išmokėti 8 346 932 Lt dividendų, tai sudaro 0,20 Lt vienai 1 Lt nominalios vertės akcijai arba 20 proc. nuo vienos akcijos nominalios vertės.

Dividend policy

The general meeting of shareholders on 28 April 2006 decided to pay dividends for the year 2005 in the amount of LTL 8 346 932, representing a LTL 0,20 dividend per one LTL 1 nominal value share or 20% of a share's nominal value.

Dividendai vienai akcijai (Lt)
Dividends for one share (LTL)



Prekyba akcijomis

2005 m. bendra apyvarta AB „Invalda“ akcijomis siekė 36 562 663,81 Lt. Vidutinė bendrovės akcijų dienos apyvarta rinkoje siekė 143,9 tūkst. Lt.

Ataskaitiniu laikotarpiu aukščiausia kaina, už kurią buvo sudaryti sandoriai AB „Invaldos“ akcijomis – 14,19 Lt, žemiausia – 7,51 Lt.

2005 m. bendra apyvarta „Invaldos“ akcijomis Vilniaus vertybinių popierių biržoje išaugo 74,7 %. Didžiausia vienos dienos apyvarta viršijo 1,5 mln. Lt.

Trade in shares

The total turnover of Invalda AB shares traded during 2005 reached LTL 36 562 663.81. The average daily turnover of the company's shares was LTL 143.9 thousand.

During the financial year the highest price of trades in shares of "Invalda" AB was LTL 14.19, with the low record of LTL 7.51.

In 2005 total turnover of Invalda shares in Vilnius stock exchange increased by 74,7%. The largest turnover of one day surpassed LTL 1.5 mln.



	2005	2004	
Akcijos kaina, Lt			Share price, LTL
<i>Aukščiausia</i>	14,19	7,60	<i>Highest</i>
<i>Žemiausia</i>	7,51	2,70	<i>Lowest</i>
<i>Vidutinė svertinė</i>	11,13	4,50	<i>Weighted average</i>
<i>Laikotarpio pradžioje</i>	7,70	2,75	<i>At the beginning of the period</i>
<i>Laikotarpio pabaigoje</i>	13,85	7,50	<i>By the end of period</i>

	2005	2004	
Rinkos vertės rodikliai			Market value indicators
<i>Kapitalizacija, mln. Lt</i>	578,03	303,13	<i>Capitalization, million LTL</i>
<i>Akcijų skaičius, mln.</i>	41,73	40,42	<i>Number of shares, million</i>
<i>Akcijos buhalterinė vertė, Lt</i>	3,19	2,43	<i>Book value per share, LTL</i>
<i>Grynasis pelnas akcijai, Lt</i>	0,50	0,54	<i>EPS, LTL</i>
<i>Vidutinės kainos ir buhalterinės vertės santykis</i>	3,5	1,9	<i>Average price to book value per share ratio</i>
<i>Vidutinės kainos ir pelno vienai akcijai santykis</i>	22,1	8,4	<i>Average price and earnings per share ratio</i>

Veikla Veiklos apžvalga

Pagrindinė bendrovės veiklos kryptis – investavimas ir reinvestavimas į vertybinius popierius bei kontroliuojamų įmonių ūkinės-finansinės veiklos priežiūra.

2005 metais buvo padidintas bendrovės įstatinis kapitalas bei buvo priimtas sprendimas dėl bendrovės vadovo pakeitimo.

2005 m. lapkričio 21 d. „Invalidos“ vi-suotiniam akcininkų susirinkimui priėmus sprendimą padidinti bendrovės įstatinį kapitalą papildomais įnašais, buvo papildomai išleistos 1 317 323 paprastosios vardinės 1 lito nominalios vertės akcijos, kurios buvo parduotos Dariui Šulniui už 16,73 mln. Lt. Išplatinus akcijas, 2005 m. lapkričio 24 d. buvo įregistruota AB „Invalida“ nauja įstatų redakcija su 41 734 662 litų įstatiniu kapitalu.

2005 m. lapkričio 25 d. įvykęs bendrovės valdybos posėdis nusprendė 2006 m. sausio mėn. 1 d. atšaukti iš bendrovės prezidento pareigų Algirdą Bučą bei bendrovės prezidentu išrinkti Darių Šulnį.

„Invalidos“ įmonių grupę 2006 m. sausio 1 d. sudarė 51 įmonė (prieš metus buvo 35 įmonės). Visas įmones pagal veiklos sritis galima suskirstyti į keletą grupių:

- nekilnojamasis turtas (NT):
 - NT operatoriai;
 - investuojantieji į NT;
- finansinis tarpininkavimas;
- farmacija;
- baldų gamyba;
- viešbučių valdymas;
- kelių tiesimas bei tiltų statyba;
- kitos gamybos bei paslaugų įmonės.

Bendrovės 2005 metų audituotas grynasis pelnas pagal Tarptautinės finansinės atskaitomybės standartus siekia 9,6 mln. litų, o konsoliduotas pelnas – 20,3 mln. Lt.

Activities Overview of activities

The company's main activity is investment and reinvestment in securities and the oversight of businesses and financial activities of enterprises under its control.

In 2005, the authorized capital of the company was increased, and a decision to change the manager of the company adopted.

Upon the approval by the general meeting of shareholders on 21 November 2005 of a resolution to increase the authorized capital of the company by additional contributions, 1 317 323 ordinary registered shares, each with a nominal value of LTL1 were additionally issued and sold to Darius Šulnis for LTL16.73 million. Following the distribution of the shares, a new edition of the Articles of Association with an authorized capital of LTL 41 734 662 was registered on 24 November 2005.

During the Board meeting of the company held on 25 November 2005, it was decided to withdraw Algirdas Bučas from the position of President of the company and elect Darius Šulnis President of the company as of 1 January 2006.

Since 1 January 2006, the group of Invalida has comprised 51 enterprises (vs. 35 enterprises in 2005). All the enterprises may be divided into several segments by sphere of activity:

- real estate:
 - real estate operators;
 - real estate investors;
- financial mediation;
- pharmacy;
- furniture manufacturing;
- hotel management;
- road and bridge construction;
- other production and service enterprises.

The company's net audited profit in 2005, according to the International Standards of Financial Reporting, reached LTL 9.6 million, and consolidated profit LTL 20.3 million.

Bendrovės pajamos 2004 – 2005 metais:

Income of the company in 2004-2005:

<i>Pajamos</i>	2005		2004		<i>Income</i>
	<i>LTL</i>	<i>%</i>	<i>LTL</i>	<i>%</i>	
<i>Pardavimų pajamos:</i>	<i>1.018.800</i>	<i>8,45</i>	<i>13.786.603</i>	<i>71,81</i>	<i>Sales income:</i>
<i>Nekilnojamojo turto pardavimo pajamos</i>	<i>-</i>		<i>10.947.269</i>		<i>Sales income of real estate</i>
<i>Finansinio turto pardavimo pajamos</i>	<i>1.012.000</i>		<i>2.160.000</i>		<i>Sales income of financial assets</i>
<i>Nuomos pajamos</i>	<i>6.800</i>		<i>676.431</i>		<i>Rent income</i>
<i>Kitos pajamos</i>	<i>-</i>		<i>2.903</i>		<i>Other income</i>
<i>Finansinės pajamos:</i>	<i>11.011.531</i>	<i>91,30</i>	<i>5.413.001</i>	<i>28,19</i>	<i>Financial income:</i>
<i>Gauti dividendai</i>	<i>9.575.948</i>		<i>4.914.023</i>		<i>Dividends received</i>
<i>Palūkanos už paskolas iš grupės įmonių</i>	<i>1 432 544</i>		<i>498 385</i>		<i>Interest on loans from group companies</i>
<i>Banko palūkanos už indėlius</i>	<i>1.032</i>		<i>428</i>		<i>Bank interests on deposits</i>
<i>Kitos</i>	<i>2.007</i>		<i>165</i>		<i>Others</i>
<i>Kitos veiklos pajamos</i>	<i>29.995</i>	<i>0,25</i>	<i>0</i>	<i>0,00</i>	<i>Other operating income</i>
<i>Iš viso</i>	<i>12.060.326</i>	<i>100,00</i>	<i>19.199.604</i>	<i>100,00</i>	<i>Total</i>

Investicinė veikla

2004 m. gruodį buvo pradėtas AB „Umega“, AB „Aistensita“ ir AB „Utenos elektrotechnika“ reorganizavimas, prijungiant AB „Utenos elektrotechnika“ ir AB „Umega“ prie AB „Aistensita“. „Utenos elektrotechnikos“ ir „Umegos“ akcininkų turimos šių bendrovių akcijos buvo keičiamos į „Aistensitos“ akcijas, kurios pavadinimas vėliau buvo pakeistas į AB „Umega“. 2005 m. vasario mėn. pasibaigus reorganizavimui, „Invalda“ neteko 490895 paprastųjų vardinių 5 litų nominalios vertės prieš reorganizavimą veikusios AB „Umega“ akcijų (tai sudarė 47,99 proc. įstatinio kapitalo) ir vietoj jų įsigijo 694 paprastąsias vardines 100 litų nominalios vertės AB „Umega“ akcijas (tai sudaro 21,34 proc. įstatinio kapitalo). 2005 m. lapkritį „Invalda“ padidino turimą AB „Umega“ akcijų paketą iki 21,37 proc.

2005 m. pradžioje „Invaldai“ nuosavybės teise priklausė 54,14 proc. AB „Klaipėdos konditerija“ įstatinio kapitalo. 2005 m. balandžio – liepos mėnesiais „Invalda“ papildomai įsigijo 88938 paprastąsias vardines 10 litų nominalios vertės AB „Klaipėdos konditerija“ akcijas (43,99 proc. įstatinio kapitalo).

2005 m. pradžioje „Invalda“ turėjo 545655 AB „Sanitas“ akcijas (30,47 proc. įstatinio kapitalo). 2005 m. liepos – lapkričio mėnesiais bendrovė papildomai įsigijo 316964 paprastąsias vardines 5 litų nominalios vertės AB „Sanitas“ akcijas. 2005 m. pabaigoje AB „Sanitas“ pakeitė paprastųjų vardinių akcijų nominalią vertę iš 5 Lt į 1 Lt, visiems bendrovės akcininkams pakeičiant kiekvieną turėtą paprastąją vardinę 5 Lt nominalios vertės akciją į 5 paprastąsias vardines 1 Lt nominalios vertės akcijas. 2005 m. pabaigoje AB „Invalda“ priklausė 4313095 paprastąsios

Investment activities

In December 2004, in an attempt to reorganise Umega AB, Aistensita AB and Utenos Elektrotechnika AB, a merger of Utenos Elektrotechnika AB and Umega AB with Aistensita AB took place. The shares of Utenos Elektrotechnika and Umega were exchanged for the shares of Aistensita, which was subsequently renamed into Umega AB. After the close of the reorganization in February 2005, Invalda disposed of 490,895 ordinary registered shares of LTL 5 nominal value of Umega AB which operated prior to the reorganization (this constituted 47.99 % of the authorized capital), and acquired 694 ordinary registered shares of LTL 100 nominal value in Umega AB instead (this constitutes 21.34 % of the authorized capital). In November 2005, Invalda increased its shareholding in Umega AB to 21.37 %.

At the beginning of 2005, Invalda owned 54.14 % of the authorized capital of Klaipėdos Konditerija AB. In April-July 2005, Invalda additionally acquired 88,938 ordinary registered shares of LTL 10 nominal value (43.99% of the authorized capital) in Klaipėdos Konditerija AB.

At the beginning of 2005, Invalda owned 545,655 shares of Sanitas AB (30.47 % of the authorized capital). During July–November 2005, the company additionally acquired 316,964 ordinary registered shares of Sanitas AB of LTL 5 nominal value each. At the end of 2005, Sanitas changed the nominal value of its ordinary registered shares from LTL 5 to LTL 1 and exchanged an ordinary registered share of LTL 5 into 5 shares of LTL 1 for each shareholder. At the end of 2005, Invalda owned 4,313,095 ordinary registered shares of LTL 1 nominal value in Sanitas AB (39.21 % of the authorized capital).

vardinės 1 lito nominalios vertės AB „Sanitas“ akcijos (39,21 proc. įstatinio kapitalo).

2005 m. lapkričio mėnesį „Invalda“ įsigijo 8500 finansų maklerio įmonės „Finasta“ akcijas (25 proc. įstatinio kapitalo), 1771 UAB „Invalda Real Estate“ akciją (25 proc. įstatinio kapitalo) ir padidino turimus šių įmonių akcijų paketus nuo 75 proc. iki 100 proc.

2005 m. gruodžio mėnesį „Invalda“ įsigijo 76924 paprastąsias vardines 130 litų nominalios vertės UAB „Kelesta“ akcijas (50 proc. įstatinio kapitalo).

2005 m. gruodžio mėnesį „Invalda“ įsigijo 95610 AB „Minija“ akcijų (65,74 proc. įstatinio kapitalo).

In November 2005, Invalda acquired 8,500 shares of financial brokerage firm Finasta (25 % of the authorized capital), 1 771 shares of Invalda Real Estate UAB (25 % of the authorized capital) and increased its participating interest in these companies from 75 % to 100 %.

In December 2005, Invalda acquired 76,924 ordinary registered shares of Kelesta UAB of LTL 130 nominal value each (50 % of the authorized capital).

In December 2005, Invalda acquired 95,610 shares of Minija AB (65.74 % of the authorized capital).

*Vertybinių popierių portfelio sudėtis 2005.12.31
Composition of the securities portfolio as of 31 12 2005*

<i>Vertybinių popierių pavadinimas</i>	<i>VP kiekis, vnt.</i>	<i>VP bendra nominali vertė, Lt</i>	<i>Turima įstatinio kapitalo dalis, %</i>
<i>AB „Invaldos nekilnojamojo turto fondas“</i>	<i>4 477 540</i>	<i>4 477 540</i>	<i>56,21</i>
<i>UAB „Invalda Real Estate“</i>	<i>7 084</i>	<i>708 400</i>	<i>100,00</i>
<i>UAB „Pozityvios investicijos“</i>	<i>3 000</i>	<i>300 000</i>	<i>75,00</i>
<i>AB FMI „Finasta“</i>	<i>34 000</i>	<i>3 400 000</i>	<i>100,00</i>
<i>AB „Vilniaus baldai“</i>	<i>2 592 888</i>	<i>10 371 552</i>	<i>66,72</i>
<i>AB „Klaipėdos konditerija“</i>	<i>198 457</i>	<i>1 984 570</i>	<i>98,13</i>
<i>AB „Valmeda“</i>	<i>109 914</i>	<i>10 991 400</i>	<i>100,00</i>
<i>AB „Umega“</i>	<i>695</i>	<i>69 500</i>	<i>21,37</i>
<i>AB „Sanitas“</i>	<i>4 313 095</i>	<i>4 313 095</i>	<i>39,21</i>
<i>UAB „Kelesta“</i>	<i>76 924</i>	<i>10 000 120</i>	<i>50,00</i>
<i>AB „Minija“</i>	<i>95 610</i>	<i>1 242 930</i>	<i>65,74</i>
<i>UAB „Kauterma“</i>	<i>44</i>	<i>20 000</i>	<i>5,30</i>
<i>AB „Lietuvos telekomas“</i>	<i>934 809</i>	<i>934 809</i>	<i>0,11</i>
<i>Vyriausybės vertybiniai popieriai Government securities</i>	<i>14 618</i>		
<i>Securities</i>	<i>Securities amount, units</i>	<i>Securities nominal value, LTL</i>	<i>Portion of authorised capital owned, %</i>

Žvilgsnis į 2006 metus

A look into 2006

„Invalidos“ įmonių grupė 2006 metais toliau tęs struktūrizavimą, siekdama užtikrinti veiklos skaidrumą, laiku ir greitai pateikti informaciją rinkai ir visuomenei. Tik tolesnė plėtra bei pradėtų projektų sėkmingas įgyvendinimas 2006 metais „Invalidos“ įmonių grupei leis toliau didinti pajamingumą ir pelningumą.

Finansinio tarpininkavimo paslaugų srityje strateginė kryptis – turto valdymo paslauga – pensijų bei investiciniai fondai. 2006 metai turėtų tapti fondų augimo metais, išlaikant aukštą investicijų grąžą, taip pat bus siekiama pradėti darbus pertvarkant finansų maklerio įmonę „Finasta“ į investicinį banką.

Nekilnojamojo turto srityje – Lietuvoje – pradėtų ir naujų nekilnojamo turto projektų įgyvendinimas (kai kurių iš jų užbaigimas), „Invalidos nekilnojamojo turto fondo“ akcijų pirminis viešas pasiūlymas Vilniaus vertybinių popierių biržoje, Latvijoje ir Ukrainoje – aktyvi plėtra gyvenamojo bei komercinio nekilnojamojo turto srityse.

Farmacijos srityje – „Sanito“ pozicijų sustiprinimas Vidurio ir Rytų Europos farmacijos rinkose, įsigijus Lenkijos įmonę „Jelfa“; veiklos optimizavimas pelningumo didinimui.

Naujausioje „Invalidos“ grupės srityje - kelių tiesimo bei tiltų statybos – tolimesnė plėtra per įsigijimus Lietuvoje bei aplinkinėse šalyse.

Baldų gamybos srityje – žymiai padidėjusių gamybos pajėgumų efektyvesnis panaudojimas.

Viešbučių valdymo srityje – pajamų bei pelningumo padidinimas.

In 2006, the Invalda group will continue a structural reform aimed at increasing transparency of activities, timely and quick presentation of information to the market and the society. It is only further development and successful implementation of the projects already commenced that will enable to increase the level of income and profitability of Invalda group.

Asset management, i.e. management of pension and investment funds, has become our strategic trend of development in financial mediation. The year 2006 will mark the growth of the funds by retaining a high rate of investment returns. Also the reorganisation of the financial brokerage firm Finasta into an investment bank is planned.

In real estate segment in Lithuania a number of projects are foreseen, including the ones in progress and new (completion of some of them) and an IPO of Invalidos Nekilnojamojo Turto Fondas to be conducted on the Vilnius Stock Exchange. Active development of the residential and commercial estate is planned in Latvia and Ukraine.

In the field of pharmacy, the position of Sanitas will be strengthened in the Central and Eastern European pharmaceutical market after acquiring the Polish enterprise Jelfa; operations will be expanded to at increase revenues.

The road and bridge construction activities as the newest segment of activity of Invalda group envisaged further development by acquisitions in Lithuania and neighbouring countries.

The main tasks of furniture manufacturing will be effective use of increased production capacities.

In hotel management segment the focus will be increase of the income and profitability.





*„Invalidos“ grupē
Invalida group*



Nekilnojamasis turtas
Real estate



Grupės schema

Turima įstatinio kapitalo dalis 2005.12.31

Group scheme

Proportion of authorized capital owned as of 31.12.2005

AB „Invalda“

75%

UAB „Pozityvios investicijos“

Finansinė veikla Financial activity

100% AB FMI „Finasta“

100% UAB „Finasta“
rizikos valdymas

100% UAB „Finasta investicijų
valdymas“

100% UAB „Finansų spektro
investicija“

100% UAB „Finansų spektras“

69,42% UADBB „Voltera“

Farmacija Pharmacy

39,21% AB „Sanitas“

100% „Hoechst-Biotika“
(Slovakija)

100% „Sanitas Polska“
(Lenkija)

100% UAB „Altisana“

Baldų gamyba Furniture manufacturing

66,72% AB „Vilniaus baldai“

25% UAB „Girių bizonas“

65,74% AB „Minija“

Viešbučių Valdymas Hotel management

100% AB „Valmeda“

100% UAB „Kelionių
viešbučiai“

Kelių tiesimas ir tiltų statyba Roads and bridges construction

50% UAB „Kelesta“

94,92% AB „Kauno tiltai“

Gamybos ir paslaugų įmonės Production and services companies

98,13% AB „Klaipėdos
konditerija“

21,37% AB „Umega“

97,99% UAB „Hidroprojektas“

26,09% UAB „Panevėžio
melioracija“

25% UAB „Agrovaldymo
grupė“

65,01% UAB „Saistas“

100% UAB „Kelio ženklai“

85% „Bazilika“
(Kaliningrado sr.)

85% „Bazilika invest“
(Kaliningrado sr.)

50% „Amber Viking Capital“
(Ukraina)

Finansinis tarpininkavimas

Financial mediation

AB FMĮ „Finasta“

Pardavimo pajamos 2005 (Lt)	13 254 937	Sales income 2005 (LTL)
Grynasis pelnas 2005 (Lt)	4 729 277	Net profit 2005 (LTL)
Įstatinis kapitalas (Lt)	3 400 00	Share capital (LTL)
Vadovas	Dalius Kaziūnas	Director

Veikla

Activity

Tarpininkavimas perkant ir parduodant vertybinius popierius, investicinių portfelių valdymas, emitentų vertybinių popierių apskaitos tvarkymas, bendrovių bei jų išleistų vertybinių popierių analizė

Mediation in purchasing and selling securities, investment portfolio management, issuers' securities accounting services and analysis of companies and securities.

Apie bendrovę

About the Company

2005 m. „Finasta“ sudarė 18 proc. visos Vilniaus vertybinių popierių biržos centrinės rinkos apyvartos. Bendrovės apyvarta akcijomis centrinėje rinkoje išaugo 43 proc. „Finastos“ sudarytų sandorių skaičius centrinėje rinkoje padidėjo 26 proc. - nuo 39,5 tūkst. 2004-aisiais metais iki 49,8 tūkst. 2005-aisiais. Tai sudarė 17,3 proc. visų centrinėje rinkoje sudarytų sandorių skaičiaus.

Finasta constituted 18 per cent of all turnover of the central market of Vilnius Stock Exchange in 2005. The company's turnover in shares increased by 43 per cent in the central market, whereas the number of transactions concluded by Finasta increased by 26 per cent, from 39.5 thousand in 2004 up to 49.8 thousand in 2005. This constituted 17.3 per cent of the total number of transactions in the central market.

Bendrovės 2005 m. vykdytų sandorių Vyriausybės vertybiniais popieriais apyvarta pakilo 45 proc. ir siekė 239 mln. litų.

The turnover of transactions in the Government securities increased by 45 per cent in 2005 and totalled 239 million LTL.

Centrinio vertybinių popierių depozitoriumo duomenimis, „Finastos“ apskaitomų vertybinių popierių kapitalizacija nominalia verte 2005.12.31 buvo 5,298 mlrd. litų - tai sudaro 28,72 proc. visų viešosios apyvartos tarpininkų apskaitomų vertybinių popierių kapitalizacijos, kuri buvo 19,412 mlrd. Lt.

According to the data of the Central Securities Depository of Lithuania, the capitalization of securities at their nominal value accounted by Finasta totalled 5.298 billion LTL as of 31.12.2005, what constitutes 28.72 per cent of the public turnover of capitalization of all securities accounted by intermediaries which amounted to 19.412 billion LTL.

Internetinė svetainė

www.finasta.lt

Web site

UAB „Finasta investicijų valdymas“

Pardavimo pajamos 2005 (Lt)	5 377 901	Sales income 2005 (LTL)
Grynasis pelnas 2005 (Lt)	4 070 692	Net profit 2005 (LTL)
Išstatinis kapitalas (Lt)	1 100 000	Share capital (LTL)
Vadovas	Andrius Barštys	Director
Veikla		Activity
Investicinių ir pensijų fondų valdymas		Management of investment and pension funds
Apie bendrovę		About the Company
Bendrovė valdo 4 investicinius fondus, 4 pensinius antrosios pakopos ir 2 savanoriškus pensijų (trečiosios pakopos) fondus.		The company manages 4 investment funds, 4 2 nd pillar pension funds and 2 voluntary pension (3 rd pillar) funds.
2005 metų pabaigoje „Finasta investicijų valdymas“ valdė virš 130,74 mln. Lt, iš jų 119 839 422,69 Lt – investiciniuose fonduose, 8 970 510,81 Lt – antrosios pakopos pensijų fonduose, 1.937.636,18 – savanoriškos pensijos fonduose.		At the end of 2005, Finasta Investicijų Valdymas managed over 130.74 million LTL, of which 119 839 422.69 LTL in the investment funds, 8 970 510.81 LTL in 2 nd pillar pension funds, 1 937 636.18 LTL in voluntary pension funds.
Internetinė svetainė	www.finasta.lt	Web site

AB „Pozityvios investicijos“

Pardavimo pajamos 2005 (Lt)	0	Sales income 2005 (LTL)
Grynasis pelnas 2005 (Lt)	12 206 116	Net profit 2005 (LTL)
Išstatinis kapitalas (Lt)	400 000	Share capital (LTL)
Vadovas	Algimantas Variakojis	Director
Veikla		Activity
Investicinė veikla		Investment activity
Apie bendrovę		About the Company
Yra nuspręsta reorganizuoti AB „Pozityvios investicijos“ ir AB „Invalda“ jungimo būdu, prie akcinės bendrovės „Invalda“ prijungiant akcinę bendrovę „Pozityvios investicijos“.		It was decided to reorganize Pozityvios Investicijos AB and Invalda by merging the public company Pozityvios Investicijos to the public company Invalda.

UADBB „Voltera“

<i>Pardavimo pajamos 2005 (Lt)</i>	350 372	<i>Sales income 2005 (LTL)</i>
<i>Grynasis pelnas 2005 (Lt)</i>	2 282	<i>Net profit 2005 (LTL)</i>
<i>Įstatinis kapitalas (Lt)</i>	52 000	<i>Share capital (LTL)</i>
<i>Vadovas</i>	Vladas Černiauskas	<i>Director</i>
Veikla		Activity
<i>Draudimo brokerio veikla</i>		<i>Insurance broker</i>
Apie bendrovę		About the Company
<i>Bendrovei tarpininkaujant, 2005 metais buvo sudarytos 4194 draudimo sutartys, tarp kurių yra draudimas ligos atveju (595 sutartys, 962 apdrausti asmenys), draudimas nuo nelaimingų atsitikimų (467 sutartys, 2648 apdrausti asmenys), draudimas nuo gaisro (416 sutarčių) ir kt.</i>	<i>4 194 insurance contracts were concluded with assistance of the company in 2005, including insurance against sickness (595 contracts, 962 insured persons), accidents (467 contracts, 2648 insured persons), fire (416 contracts), etc.</i>	
<i>Internetinė svetainė</i>	www.voltera.lt	<i>Web site</i>

UAB „Finansų spektras“

<i>Pardavimo pajamos 2005 (Lt)</i>	11 621	<i>Sales income 2005 (LTL)</i>
<i>Grynasis pelnas 2005 (Lt)</i>	2 340 703	<i>Net profit 2005 (LTL)</i>
<i>Įstatinis kapitalas (Lt)</i>	20 000	<i>Share capital (LTL)</i>
<i>Vadovas</i>	Mindaugas Lankas	<i>Director</i>
Veikla		Activity
<i>Investicinė veikla</i>		<i>Investment activity</i>

UAB „Finansų spektro investicija“

<i>Pardavimo pajamos 2005 (Lt)</i>	106 281	<i>Sales income 2005 (LTL)</i>
<i>Grynasis pelnas 2005 (Lt)</i>	249 228	<i>Net profit 2005 (LTL)</i>
<i>Įstatinis kapitalas (Lt)</i>	1 017 412	<i>Share capital (LTL)</i>
<i>Vadovas</i>	Mindaugas Lankas	<i>Director</i>
Veikla		Activity
<i>Investicinė veikla</i>		<i>Investment activity</i>

UAB „Finasta“ rizikos valdymas

<i>Pardavimo pajamos 2005 (Lt)</i>	868 390	<i>Sales income 2005 (LTL)</i>
<i>Grynasis pelnas 2005 (Lt)</i>	439 256	<i>Net profit 2005 (LTL)</i>
<i>Įstatinis kapitalas (Lt)</i>	10 000	<i>Share capital (LTL)</i>
<i>Vadovas</i>	Vaidotas Jonutis	<i>Director</i>
Veikla		Activity
<i>Investicinė veikla</i>		<i>Investment activity</i>

Nekilnojamojo turto operatoriai

Real Estate operators

UAB „Invalda Real Estate“

<i>Pardavimo pajamos 2005 (Lt)</i>	51 783 525	<i>Sales income 2005 (LTL)</i>
<i>Grynasis pelnas 2005 (Lt)</i>	711 049	<i>Net profit 2005 (LTL)</i>
<i>Išstatinis kapitalas (Lt)</i>	708 400	<i>Share capital (LTL)</i>
<i>Vadovas</i>	<i>Tomas Bučas</i>	<i>Director</i>

Veikla	Activity
---------------	-----------------

<i>Tarpininkavimas perkant ar parduodant nekilnojamąjį turtą, nekilnojamojo turto nuoma, vertinimas, valdymas ir administravimas, investicinių projektų vystymas ir finansavimas.</i>	<i>The company is expanding its operations as an agent in purchase and sale deals in real estate, the lease, appraisal, management and administration of real estate, financing and development of investment projects.</i>
---	---

Apie bendrovę	About the Company
----------------------	--------------------------

<i>Per 2005 m. parduodant komercinį nekilnojamąjį turtą bendrovė tarpininkavo sudarant 188 sandorius (1,8 karto daugiau nei 2004 m.), o parduodant gyvenamąjį nekilnojamąjį turtą – daugiau kaip 900 sandorių.</i>	<i>In 2005 the company provided brokerage services in 188 transactions of commercial real estate (1.8 times more than in 2004) and more than 900 transactions of residential real estate sales.</i>
--	---

<i>Per 2005 m. bendrovės Turto vertinimo skyrius atliko 2055 vertinimus, iš jų 69 proc. - butų ir namų, 31 proc. – komercinių objektų bei sklypų.</i>	<i>In 2005 property valuation department made 2055 valuations, 69 percent of which were valuations of apartments and houses and 31 percent were valuations of commercial objects and land plots.</i>
---	--

<i>Nekilnojamojo turto valdymo skyriuje pradėta diegti projektų valdymo informacinė sistema. Plėtojami šie projektai – komercinių pastatų ir daugiabučių gyvenamųjų namų kompleksas „Nida“, A. Juozapavičiaus g., Vilniuje, daugiabučių gyvenamųjų namų kompleksas Bukčių g., Vilniuje, poilsio namai Trakuose, logistikos centras Vilkpėdės g., Vilniuje, gyvenamųjų namų kompleksas Vytauto pr. ir Žuvinto g., Kaune, poilsio apartamentų kompleksas Neringoje ir kiti projektai.</i>	<i>Implementation of the project management information system was started in property management department. Currently the company develops a block of commercial building and residential apartment houses Nida in Juozapavičiaus str., Vilnius, a block of residential apartment houses in Bukciu str., Vilnius, a rest-house in Trakai, logistics centre in Vilkpedes str., Vilnius, a block of residential apartment houses in Vytauto av. and Zuvinto str., Kaunas, a block of holiday apartments in Neringa and other projects.</i>
---	--

<i>Internetinė svetainė</i>	<i>www.inreal.lt</i>	<i>Web site</i>
-----------------------------	----------------------	-----------------

UAB „Invalda Construction Management“

<i>Pardavimo pajamos 2005 (Lt)</i>	<i>22 323 148</i>	<i>Sales income 2005 (LTL)</i>
<i>Grynasis pelnas 2005 (Lt)</i>	<i>197 393</i>	<i>Net profit 2005 (LTL)</i>
<i>Įstatinis kapitalas (Lt)</i>	<i>366 570</i>	<i>Share capital (LTL)</i>
<i>Vadovas</i>	<i>Arvydas Tarasevičius</i>	<i>Director</i>
<i>Veikla</i>		<i>Activity</i>
<i>Statybos objektų valdymas, generalinė ranga</i>		<i>Construction management, general contracting</i>
<i>Apie bendrovę</i>		<i>About the Company</i>
<i>Bendrovė teikia šias statybų valdymo paslaugas:</i>	<i>The company provides the following construction management services:</i>	
<ul style="list-style-type: none"><i>• statybų valdymas;</i><i>• generalinė ranga;</i><i>• individualių ir daugiabučių namų statyba;</i><i>• administracinių pastatų statyba;</i><i>• daugiabučių namų modernizavimas;</i><i>• pastatų rekonstrukcija;</i><i>• biurų remontas ir įrengimas.</i>	<ul style="list-style-type: none"><i>• construction management;</i><i>• prime contracting;</i><i>• construction of individual and multi-dwelling houses;</i><i>• construction of commercial buildings;</i><i>• upgrading of multi-dwelling houses;</i><i>• reconstruction of buildings;</i><i>• repair and equipment of offices.</i>	
<i>Iki 2005 m. birželio mėn. bendrovė veikė pavadinimu „Vūsta“.</i>	<i>Until June 2005, the company operated under the name “Vūsta”.</i>	
<i>Internetinė svetainė</i>	<i>www.incm.lt</i>	<i>Web site</i>

UAB „Invalda Service“

Pardavimo pajamos 2005 (Lt)	2 458 205	Sales income 2005 (LTL)
Grynasis pelnas 2005 (Lt)	-242 306	Net profit 2005 (LTL)
Išstatinis kapitalas (Lt)	500 000	Share capital (LTL)
Vadovas	Isaakas Belkinas	Director
Veikla		Activity
Pastatų ūkio valdymas		Facility management
Apie bendrovę		About the Company
<p>Pagrindinė UAB „Invalda Service“ veikla – pastatų ūkio valdymas – tai susijusių paslaugų kompleksas, sukurtas siekiant padėti klientams minimizuoti pastatų ir teritorijų ūkio klausimams spręsti skiriamą laiką bei lėšas ir pailginti komfortiško pastatų konstrukcijų bei inžinerinių sistemų eksploatavimo laikotarpį.</p> <p>Tarptautinė sertifikavimo kompanija Lloyd's Register Quality Assurance Ltd., įvertinusi įmonės kokybės vadybos sistemą, suteikė sertifikatą, patvirtinantį bendrovės kokybės vadybos sistemos atitiktį tarptautinio kokybės vadybos standarto EN ISO 9001:2000 reikalavimams.</p> <p>After evaluating the company's quality management system, the international certification company Lloyd's Register Quality Assurance Ltd., conferred a certificate verifying the compliance of the company management system with the requirements of international quality management standard EN ISO 9001:2000.</p>		
Internetinė svetainė	www.inservice.lt	Web site

SIA „Dommo“ (Latvija)

Pardavimo pajamos 2005 (LVL)	- *	Sales income 2005 (LVL)
Grynasis pelnas 2005 (LVL)	- *	Net profit 2005 (LVL)
Išstatinis kapitalas (LVL)	10 000	Share capital (LVL)
Vadovas	Valdis Gailītis	Director
Veikla		Activity
Nekilnojamojo turto operācijas		Real estate operations
Internetinė svetainė	www.dommo.lv	Web site

* Veikė ne visus metus.

Since the company operated not the full financial year, financial reporting was not prepared

Investuojančios į nekilnojamąjį turtą bendrovės

Real estate investors

AB „Invalidos nekilnojamojo turto fondas“

Pardavimo pajamos 2005 (Lt)	7 847 347	Sales income 2005 (LTL)
Grynasis pelnas 2005 (Lt)	2 846 975	Net profit 2005 (LTL)
Įstatinis kapitalas (Lt)	7 965 440	Share capital (LTL)
Vadovas	Vytautas Bučas	Director
Veikla		Activity

Investicijos į nekilnojamąjį turtą,
skirtą nuomai

Investments into real estate for lease.

Apie bendrovę

About the Company

Bendrovė yra padavusi paraišką įtraukti jos vertybinius popierius į Vilniaus vertybinių popierių biržos Einamąjį prekybos sąrašą.

The company has submitted an application to include its securities into the Current Trade List of Vilnius Stock Exchange.

2005 m. gruodžio mėn. AB „Invalidos nekilnojamojo turto fondas“ pasirašė sutartis su AB „Lietuvos telekomas“ grupės įmonėmis (AB „Lietuvos telekomas“ ir UAB „Lintel“) dėl aštuonių nekilnojamojo turto objektų įsigijimo Vilniuje, kurių bendras plotas sudaro 40 tūkst. kv. m, o bendra sandorių suma – 72,2 mln. litų.

In December 2005 Invalidos Nekilnojamojo Turto Fondas AB signed agreements with Lietuvos Telekomas AB group (Lietuvos Telekomas AB and Lintel UAB) regarding the acquisition of eight real estate objects in Vilnius with a total area of 40 thousand sq. m, whereas the total amount of transactions totalled 72.2 million LTL.

Bendrovė taip pat įsigijo sandėliavimo ir logistikos centrus Vilkpėdės g. 4, Vilniuje (už 35 mln. Lt) bei Ateities pl. 45 B, Kaune (už 7,2 mln. Lt).

The company also acquired warehouse and logistics centres in Vilkpėdės g. 4, Vilnius (for 35 million LTL) and Ateities pl. 45B, Kaunas (for 7.2 million LTL).

2006 m. balandžio pabaigoje bendrovės valdomo nekilnojamojo turto vertė siekia apie 160 mln. litų. Šių metų birželio mėnesį nuosavybėn perėmus „Lietuvos telekomo“ pastatus, bendrovės valdomo turto vertė išaugs iki maždaug 230 mln. litų.

At the end of April 2006, the real estate operated by the company reached approximately 160 million LTL. When the ownership of buildings of Lietuvos Telekomas will be transferred in June 2006 the value assets operated by the company will increase up to approximately 230 million LTL.

Internetinė svetainė

www.intf.lt

Web site

UAB „Naujoji švara“

Pardavimo pajamos 2005 (Lt)	50 866 460	Sales income 2005 (LTL)
Grynasis pelnas 2005 (Lt)	14 393 103	Net profit 2005 (LTL)
Išstatinis kapitalas (Lt)	972 890	Share capital (LTL)
Vadovas	Gediminas Rimkevičius	Director
Veikla		Activity
Nekilnojamojo turto operacijos		Real estate

UAB „Apželdinimas“

Pardavimo pajamos 2005 (Lt)	464 771	Sales income 2005 (LTL)
Grynasis pelnas 2005 (Lt)	89 040	Net profit 2005 (LTL)
Išstatinis kapitalas (Lt)	399 320	Share capital (LTL)
Vadovas	Tomas Račkauskas	Director
Veikla		Activity
Nekilnojamojo turto operacijos		Real estate

UAB „PVP Nida“

Pardavimo pajamos 2005 (Lt)	8 000	Sales income 2005 (LTL)
Grynasis pelnas 2005 (Lt)	-142 745	Net profit 2005 (LTL)
Išstatinis kapitalas (Lt)	10 000	Share capital (LTL)
Vadovas	Tomas Bučas	Director
Veikla		Activity
Nekilnojamojo turto operacijos		Real estate

UAB „IBC logistika“

<i>Pardavimo pajamos 2005 (Lt)</i>	133 688	<i>Sales income 2005 (LTL)</i>
<i>Grynasis pelnas 2005 (Lt)</i>	-168 712	<i>Net profit 2005 (LTL)</i>
<i>Įstatinis kapitalas (Lt)</i>	1 400 000	<i>Share capital (LTL)</i>
<i>Vadovas</i>	<i>Gediminas Rimkevičius</i>	<i>Director</i>
Veikla		Activity
<i>Nekilnojamojo turto operacijos</i>		<i>Real estate</i>

UAB „Vilniaus senamiesčio restauravimo direkcija“

<i>Pardavimo pajamos 2005 (Lt)</i>	1 984 432	<i>Sales income 2005 (LTL)</i>
<i>Grynasis pelnas 2005 (Lt)</i>	1 360 629	<i>Net profit 2005 (LTL)</i>
<i>Įstatinis kapitalas (Lt)</i>	481 870	<i>Share capital (LTL)</i>
<i>Vadovas</i>	<i>Gediminas Rimkevičius</i>	<i>Director</i>
Veikla		Activity
<i>Nekilnojamojo turto operacijos</i>		<i>Real estate</i>

UAB „Ineturas“

<i>Pardavimo pajamos 2005 (Lt)</i>	13 940 798	<i>Sales income 2005 (LTL)</i>
<i>Grynasis pelnas 2005 (Lt)</i>	7 668 723	<i>Net profit 2005 (LTL)</i>
<i>Įstatinis kapitalas (Lt)</i>	2 000 000	<i>Share capital (LTL)</i>
<i>Vadovas</i>	<i>Tomas Bučas</i>	<i>Director</i>
Veikla		Activity
<i>Nekilnojamojo turto operacijos</i>		<i>Real estate</i>

UAB „Ekotra“

<i>Pardavimo pajamos 2005 (Lt)</i>	59 319	<i>Sales income 2005 (LTL)</i>
<i>Grynasis pelnas 2005 (Lt)</i>	-44 251	<i>Net profit 2005 (LTL)</i>
<i>Įstatinis kapitalas (Lt)</i>	500 000	<i>Share capital (LTL)</i>
<i>Vadovas</i>	<i>Marius Radziukynas</i>	<i>Director</i>
Veikla		Activity
<i>Žemės pirkimas, pardavimas ir nuoma</i>		<i>Purchase, sale and lease of land plots</i>

UAB „Trakų kelias“

Pardavimo pajamos 2005 (Lt)	0	Sales income 2005 (LTL)
Grynasis pelnas 2005 (Lt)	-9 200	Net profit 2005 (LTL)
Išstatinis kapitalas (Lt)	100 000	Share capital (LTL)
Vadovas	Tomas Bučas	Director
Veikla		Activity
Nekilnojamojo turto operacijos		Real estate

UAB „DOMMO Nerija“

Pardavimo pajamos 2005 (Lt)	0	Sales income 2005 (LTL)
Grynasis pelnas 2005 (Lt)	-1 728	Net profit 2005 (LTL)
Išstatinis kapitalas (Lt)	10 000	Share capital (LTL)
Vadovas	Vladas Šeporaitis	Director
Veikla		Activity
Nekilnojamojo turto operacijos		Real estate
Apie bendrovę		About the Company

Bendrovė iš Lietuvos sporto draugijos „Žalgiris“ įsigijo jachtklubą Smiltnėje, Klaipėdoje ir sieks plėtoti šalies vandens turizmo infrastruktūrą. „DOMMO Nerija“ planuoja vystyti visą mažų laivų uostą bei jo paslaugas, rekonstruoti jachtklubui priklausantį ir kol kas tik vasarą veikiančią viešbutį, sutvarkyti jachtų remonto dirbtuves, elingus.

The company acquired a yacht club from the Lithuanian sport society Žalgiris in Smiltnė, Klaipėda, and shall seek to develop an infrastructure of the country's water tourism. DOMMO Nerija plans to develop the entire harbour of small vessels and associated services, reconstruct the hotel owned by the yacht club which is open only in the summertime, fix up a repair shop of the yacht club, slipways.

UAB „Nerijos būstas“

Pardavimo pajamos 2005 (Lt)	0	Sales income 2005 (LTL)
Grynasis pelnas 2005 (Lt)	-922	Net profit 2005 (LTL)
Išstatinis kapitalas (Lt)	10 000	Share capital (LTL)
Vadovas	Vladas Šeporaitis	Director
Veikla		Activity
Nekilnojamojo turto operacijos		Real estate

UAB „VIPC Klaipėda“

<i>Pardavimo pajamos 2005 (Lt)</i>	<i>321 273</i>	<i>Sales income 2005 (LTL)</i>
<i>Grynasis pelnas 2005 (Lt)</i>	<i>-1 050 158</i>	<i>Net profit 2005 (LTL)</i>
<i>Įstatinis kapitalas (Lt)</i>	<i>10 000</i>	<i>Share capital (LTL)</i>
<i>Vadovas</i>	<i>Darijus Vilčinskas</i>	<i>Director</i>
Veikla		Activity
<i>Nekilnojamojo turto operacijos</i>		<i>Real estate</i>
Apie bendrovę		About the Company
<i>Bendrovė vykdys daugiabučių gyvenamųjų namų kvartalo “Butsargė” Klaipėdoje (bankrutavusio verpimo fabriko “Trinyčiai” teritorijoje) statybas.</i>		<i>The company will pursue the construction of multi-dwelling houses in the block Butsargė (in the territory of the bankrupt spinning factory Trinyčiai).</i>

UAB „Aikstentis“

<i>Pardavimo pajamos 2005 (Lt)</i>	<i>600</i>	<i>Sales income 2005 (LTL)</i>
<i>Grynasis pelnas 2005 (Lt)</i>	<i>-2 257 214</i>	<i>Net profit 2005 (LTL)</i>
<i>Įstatinis kapitalas (Lt)</i>	<i>10 000</i>	<i>Share capital (LTL)</i>
<i>Vadovė</i>	<i>Jūratė Klimaitė</i>	<i>Director</i>
Veikla		Activity
<i>Verslo konsultacijos</i>		<i>Business consulting</i>

UAB „Broner“

<i>Pardavimo pajamos 2005 (Lt)</i>	<i>691 976</i>	<i>Sales income 2005 (LTL)</i>
<i>Grynasis pelnas 2005 (Lt)</i>	<i>-1 024 543</i>	<i>Net profit 2005 (LTL)</i>
<i>Įstatinis kapitalas (Lt)</i>	<i>2 102 863</i>	<i>Share capital (LTL)</i>
<i>Vadovė</i>	<i>Lina Skiudulaitė</i>	<i>Director</i>
Veikla		Activity
<i>Nekilnojamojo turto operacijos</i>		<i>Real estate</i>

UAB „Wembley – Neringa“

<i>Pardavimo pajamos 2005 (Lt)</i>	<i>0</i>	<i>Sales income 2005 (LTL)</i>
<i>Grynasis pelnas 2005 (Lt)</i>	<i>-46 769</i>	<i>Net profit 2005 (LTL)</i>
<i>Įstatinis kapitalas (Lt)</i>	<i>531 733</i>	<i>Share capital (LTL)</i>
<i>Vadovė</i>	<i>Lina Skiudulaitė</i>	<i>Director</i>
Veikla		Activity
<i>Nekilnojamojo turto operacijos</i>		<i>Real estate</i>

SIA „InReal“ (Latvija)

Pardavimo pajamos 2005 (LVL)	541 733	Sales income 2005 (LVL)
Grynasis pelnas 2005 (LVL)	-22 507	Net profit 2005 (LVL)
Īstatinis kapitālas (LVL)	30 000	Share capital (LVL)
Vadovas	Raits Bebris	Director
Veikla		Activity
Tarpininkavimas perkant ar parduodant nekilnojamajį turta, nekilnojamojo turto nuoma, vertinimas.	The company is expanding its operations as an agent in purchase and sale deals in real estate, the lease and appraisal.	
Internetinė svetainė	www.inreal.lv	Web site

SIA „AMMO“ (Latvija)

Pardavimo pajamos 2005 (LVL)	1 645	Sales income 2005 (LVL)
Grynasis pelnas 2005 (LVL)	-13 170	Net profit 2005 (LVL)
Īstatinis kapitālas (LVL)	250 000	Share capital (LVL)
Vadovas	Valdis Gailitis	Director
Veikla		Activity
Nekilnojamojo turto operācijas	Real estate	

SIA „Gravity“ (Latvija)

Pardavimo pajamos 2005 (LVL)	0	Sales income 2005 (LVL)
Grynasis pelnas 2005 (LVL)	-34 480	Net profit 2005 (LVL)
Īstatinis kapitālas (LVL)	5 000	Share capital (LVL)
Vadovas	Aigars Lazdiņš	Director
Veikla		Activity
Nekilnojamojo turto operācijas	Real estate	

SIA „Industrial and logistics centre „Lapegles““ (Latvija)

<i>Pardavimo pajamos 2005 (LVL)</i>	<i>0</i>	<i>Sales income 2005 (LVL)</i>
<i>Grynasis pelns 2005 (LVL)</i>	<i>-448 608</i>	<i>Net profit 2005 (LVL)</i>
<i>Īstatinis kapitāls (LVL)</i>	<i>1 500 000</i>	<i>Share capital (LVL)</i>
<i>Vadovas</i>	<i>Valdis Gailitis</i>	<i>Director</i>
<i>Veikla</i>		<i>Activity</i>
<i>Nekilnojamojo turto operācijas</i>		<i>Real estate operations</i>

SIA „Celtniecības Pasaule“ (Latvija)

<i>Pardavimo pajamos 2005 (LVL)</i>	<i>2 298 294</i>	<i>Sales income 2005 (LVL)</i>
<i>Grynasis pelns 2005 (LVL)</i>	<i>-178 944</i>	<i>Net profit 2005 (LVL)</i>
<i>Īstatinis kapitāls (LVL)</i>	<i>179 820</i>	<i>Share capital (LVL)</i>
<i>Vadovas</i>	<i>Valdis Gailitis</i>	<i>Director</i>
<i>Veikla</i>		<i>Activity</i>
<i>Nekilnojamojo turto operācijas</i>		<i>Real estate operations</i>



Farmacija

Pharmacy

AB „Sanitas“

Pardavimo pajamos 2005 (Lt)	35 918 587	Sales income 2005 (LTL)
Grynasis pelnas 2005 (Lt)	12 947 943	Net profit 2005 (LTL)
Išstatinis kapitalas (Lt)	11 000 000	Share capital (LTL)
Vadovas	Saulius Jurgelėnas	Director

Veikla	Activity
---------------	-----------------

Farmacinių preparatų gamyba	Pharmaceutical production
-----------------------------	---------------------------

Apie bendrovę	About the Company
----------------------	--------------------------

AB „Sanitas“ gamina ir prekiauja nepatentuotais vaistais: injekciniais preparatais, tabletėmis, kapsulėmis, galeniniais tirpalais ir tepalais.	Sanitas AB produces and sells nonproprietary medications: injection preparations, tablets, capsules, galenic solutions and ointments.
--	---

Šiuo metu įmonės asortimente 67 pavadinimų įvairių formų vaistai – ampulės, tabletės, želatininės kapsulės, tepalai, tinktūros ir lašai akims. Taip pat gaminami 14 pavadinimų vaistai pagal kontraktinės gamybos sutartis. Visi „AB Sanitas“ gamybiniai padaliniai atitinka Geros gamybos praktikos reikalavimus (GMP), įmonės kokybės vadybos sistema atitinka LST EN ISO 9001:2001 standartus.

The current range of products consists of 67 names of different form pharmaceuticals – ampoules, tablets, gel capsules, ointments, tinctures and eye drops. Also, 14 names pharmaceuticals are manufactured on the basis of contractual agreements. Sanitas' all production units comply with the requirements of Good Manufacturing Practice (GMP), and the enterprise's quality management system complies with LST EN ISO 9001:2001 standards.

„AB Sanitas“ injekcinių preparatų cechasis yra viešintelis toks gamybos padalinys Baltijos šalyse, kurio gamybos pajėgumai yra 40 milijonų ampulių per metus.

Sanitas AB injection preparations workshop is the only one such type manufacturing unit in the Baltic countries with a production capacity of 40 million ampoules per year.

„Sanito“ akcijomis prekiaujama Vilniaus vertybinių popierių biržoje (iki 2005.11.21 Einamajame prekybos sąraše, o vėliau – Oficialiajame prekybos sąraše).

Sanitas' shares are traded in Vilnius Stock Exchange (until 21 11 2005 in the Current Trade List, and later on in the Official Trade List).

2005 m. „Sanitas“ įsigijo Slovakijos farmacijos įmonę „Hoechst-Biotika“.

In 2005, Sanitas acquired the Slovakian pharmaceutical enterprise Hoechst-Biotika.

2006 m. sausio mėn. bendrovė įsteigė dukterinę įmonę „Sanitas Polska“ Lenkijoje, ketindama įsigyti Lenkijos vaistų gamybos įmonės „Jelfa“ kontrolinį akcijų paketą.

In January 2006, the company established a daughter enterprise Sanitas Polska in Poland with an intention to acquire the controlling interest of the Polish pharmaceutical production enterprise Jelfa.

2006 m. vasario mėn. per Varšuvos vertybinių popierių biržą buvo pateiktas oficialus pasiūlymas dėl „Jelfa“ akcijų įsigijimo ir pasibaigus oficialiam pasiūlymui „Sanitui“ per dukterinę įmonę „Sanitas Polska“ priklauso 94,56 proc. Lenkijos vaistų gamybos įmonės „Jelfa“ akcijų.

In February 2006, an official bid for the purchase of Jelfa shares was submitted via Warsaw Stock Exchange, and upon termination of the official bid Sanitas owns via the daughter company Sanitas Polska 94.56 per cent shares of the Polish pharmaceutical manufacturing enterprise Jelfa.

UAB „Altisana“

<i>Pardavimo pajamos 2005 (Lt)</i>	<i>0</i>	<i>Sales income 2005 (LTL)</i>
<i>Grynasis pelnas 2005 (Lt)</i>	<i>-5 880</i>	<i>Net profit 2005 (LTL)</i>
<i>Įstatinis kapitalas (Lt)</i>	<i>4 337 200</i>	<i>Share capital (LTL)</i>
<i>Vadovas</i>	<i>Saulius Jurgelėnas</i>	<i>Director</i>

„Hoechst – Biotika“ (Slovakija)

<i>Pardavimo pajamos 2005</i>	<i>25 396 539 LTL</i>	<i>Sales income 2005</i>
<i>Grynasis pelnas 2005</i>	<i>102 047 LTL</i>	<i>Net profit 2005</i>
<i>Įstatinis kapitalas</i>	<i>416 640 000 SKK</i>	<i>Share capital</i>
<i>Vadovas</i>	<i>Saulius Jurgelėnas</i>	<i>Director</i>

Veikla **Activity**

Farmacinių preparatų gamyba *Pharmaceutical production*

Apie bendrovę **About the Company**

„Hoechst-Biotika“ įkurta 1992 m. Šiuo metu joje dirba 311 darbuotojų. Per metus „Hoechst-Biotika“ gali pagaminti 38,5 mln. ampulių, 500 mln. tablečių ir apie 122 tonas tepalų. Įmonės gamybiniai padaliniai atitinka visus tarptautinius reikalavimus, keliamus farmacijos pramonėi.

Hoechst-Biotika was established in 1992. Presently, 311 employees work in the company. Hoechst-Biotika has a capacity to produce 38.5 million ampoules, 500 million tables and approximately 122 tons of ointments per year. The production units of the enterprise comply with all international requirements raised for the pharmacy industry.

Internetinė svetainė *www.hoechst-biotika.sk* *Web site*

Baldų gamyba

Furniture manufacturing

AB „Vilniaus baldai“

Pardavimo pajamos 2005 (Lt)	110 848 953	Sales income 2005 (LTL)
Grynasis pelnas 2005 (Lt)	3 470 487	Net profit 2005 (LTL)
Išstatinis kapitalas (Lt)	15 545 068	Share capital (LTL)
Vadovas	Viktoras Majauskas	Director

Veikla **Activity**Baldų projektavimas, gamyba ir pardavimas Furniture design, production and sale**Apie bendrovę** **About the Company**

1883 metais savo veiklą pradėjusi kaip maža dirbtuvėlė, AB „Vilniaus baldai“ tapo viena stambiausių pramonės įmonių Lietuvoje ir Baltijos šalyse, kuri sėkmingai suderina ilgametes baldų gamybos tradicijas bei novatoriškas verslo idėjas. Įmonėje sėkmingai dirbama pagal sertifikuotas kokybės vadybos (ISO 9001) ir aplinkos apsaugos vadybos (ISO 14001) sistemas.

Established in 1883 as a small workshop, Vilniaus Baldai AB became one of the major industrial enterprises in Lithuania and Baltic countries that successfully combine long-lived furniture manufacturing traditions and innovative business ideas. The enterprise is successfully operating according to the certified quality management (ISO 9001) and environmental protection management (ISO 14001) systems.

Bendrovės akcijos yra įtrauktos į Oficialųjį Vilniaus vertybinių popierių biržos sąrašą.

Shares of the company are included into Vilnius Stock Exchange Official List.

2005 m. „Vilniaus baldai“ už 25 mln. Lt įsigijo 25% UAB „Girių bizonas“ akcijų.

In 2005, Vilniaus baldai acquired 25 % of Girių Bizonas UAB shares for 25 million LTL.

Internetinė svetainė www.vilniausbaldai.lt Web site

UAB „Girių bizonas“

Pardavimo pajamos 2005 (Lt)	84 248 548	Sales income 2005 (LTL)
Grynasis pelnas 2005 (Lt)	582 511	Net profit 2005 (LTL)
Įstatinis kapitalas (Lt)	46 665 600	Share capital (LTL)
Vadovas	Laimas Devetinas	Director

Veikla

Activity

Medienos drožlių plokščių ir apdailintos medienos drožlių plokščių gamyba

Production of wood fibreboard and trimmed fibreboard.

Apie bendrovę

About the Company

Pagrindinė bendrovės veikla - medienos drožlių plokštės ir apdailintos medienos drožlių plokštės gamyba. Nuo 2003 m. birželio, įdiegus dalį baldų detalių pjaustymo įrangos, „Girių bizonas“ pradėjo teikti apdailintos medienos drožlių plokštės pjaustymo (t.y. baldinių ruošinių gamybos) paslaugas.

Core activities of the company consist of the production of fibreboard and trimmed fibreboard. Since June 2003, after installing part of the equipment for cutting furniture parts, Girių Bizonas started to provide the services of cutting the trimmed fibreboard (i.e. produce of furniture blanks).

2004 m. pabaigoje „Girių bizone“ pradėtos gaminti ažuolinės baldų detalės. Bendrovėje įdiegta naujoji ažuolo produkciją gaminanti linija atitinka visus Europos Sąjungos reikalavimus ir šiuo metu yra moderniausia ne tik Lietuvoje, bet ir visose Baltijos šalyse.

In the end 2004, the production of oak furniture parts was started. A new production line for oak products installed in the company complies with all requirements of the European Union and presently is the most modern not only in Lithuania, but also in all Baltic countries.

2005 m. vasarį „Girių bizone“ pradėjo veiklą vienas didžiausių baldų fabriku Baltijos šalyse. Jo projektinis pajėgumas - daugiau nei 120 mln. litų produkcijos per metus. Fabrike gaminami miegamojo, vaikų kambario baldai, fasadinės spintų durelės ir lentynos.

In February 2005, one of the largest furniture factory Girių Bizonas started operation in the Baltic countries. Its designed capacity is the production of over 120 million LTL per year. The factory manufactures furniture for bedrooms, children's rooms, facade wardrobe doors and shelves.

Internetinė svetainė

www.bizonas.lt

Web site

AB „Minija“

Pardavimo pajamos 2005 (Lt)	9 288 124	Sales income 2005 (LTL)
Grynasis pelnas 2005 (Lt)	-1 447 242	Net profit 2005 (LTL)
Įstatinis kapitalas (Lt)	1 890 616	Share capital (LTL)
Vadovas	Albertas Žemaitis	Director

Veikla

Activity

Baldų projektavimas, gamyba ir pardavimas

Furniture design, production and sale

Internetinė svetainė

www.minija.lt

Web site

Viešbučių valdymas

Hotel management

AB „Valmeda“

<i>Pardavimo pajamos 2005 (Lt)</i>	9 279 820	<i>Sales income 2005 (LTL)</i>
<i>Grynasis pelnas 2005 (Lt)</i>	1 538 903	<i>Net profit 2005 (LTL)</i>
<i>Įstatinis kapitalas (Lt)</i>	10 991 400	<i>Share capital (LTL)</i>
<i>Vadovas</i>	<i>Darius Muižys</i>	<i>Director</i>
Veikla		Activity
<i>Viešbučių valdymas</i>		<i>Hotel management</i>
Apie bendrovę		About the Company
<i>Bendrovė valdo 4 žvaigždučių viešbutį „Holiday Inn Vilnius“, kurio užimtumas 2005 m. išaugo nuo 47,7% iki 58,14%.</i>		<i>The company manages a 4 star hotel Holiday Inn Vilnius. During 2005 the occupancy of the hotel increased from 47.7 % up to 58.14 %.</i>
<i>Per dukterinę bendrovę „Kelionių viešbučiai“ bendrovė valdo ekonominės klasės viešbutį „Ecotel Vilnius“. Pastarojo užimtumas 2005 m. išaugo nuo 50,47 % iki 59,36 %.</i>		<i>It also manages an economic class hotel Ecotel Vilnius via the daughter company Kelionių Viešbučiai. During 2005 the occupancy of the hotel increased from 50.47 % up to 59.36 % in 2005.</i>
<i>Internetinė svetainė</i>	<i>www.holidayinnvilnius.lt</i>	<i>Web site</i>

UAB „Kelionių viešbučiai“

<i>Pardavimo pajamos 2005 (Lt)</i>	4 173 848	<i>Sales income 2005 (LTL)</i>
<i>Grynasis pelnas 2005 (Lt)</i>	192 008	<i>Net profit 2005 (LTL)</i>
<i>Įstatinis kapitalas (Lt)</i>	50 000	<i>Share capital (LTL)</i>
<i>Vadovas</i>	<i>Sergejus Laškovas</i>	<i>Director</i>
Veikla		Activity
<i>Viešbučių valdymas</i>		<i>Hotel management</i>
<i>Internetinė svetainė</i>	<i>www.ecotel.lt</i>	<i>Web site</i>

Kelių tiesimas ir tiltų statyba

Roads and bridge construction

AB „Kauno tiltai“

<i>Pardavimo pajamos 2005 (Lt)</i>	<i>157 992 763</i>	<i>Sales income 2005 (LTL)</i>
<i>Grynasis pelnas 2005 (Lt)</i>	<i>7 515 423</i>	<i>Net profit 2005 (LTL)</i>
<i>Įstatinis kapitalas (Lt)</i>	<i>16 871 530</i>	<i>Share capital (LTL)</i>
<i>Vadovas</i>	<i>Arūnas Juodžbalis</i>	<i>Director</i>
Veikla		Activity
<i>Kelių tiesimas ir tiltų statyba.</i>		<i>Roads and bridge construction</i>
Apie bendrovę		About the Company

Bendrovė teikia šias paslaugas:

- *tiltų, viadukų ir tunelių statyba bei remontas;*
- *kelių ir gatvių tiesimas bei remontas;*
- *sudėtingų statinių pamatų įrengimas ir izoliavimas;*
- *požeminių komunikacijų įrengimas;*
- *asfaltbetonio ir betono mišinių gamyba;*
- *gelžbetonio ir betono gaminių gamyba.*

Bendrovė jau yra pastačiusi 77 stambius ir vidutinius tiltus bei viadukus. Didžiausios darbų apimtys buvo atliktos statant ir rekonstruojant automagistrales Vilnius-Kaunas-Klaipėda bei Via Baltica. Pastatytas sudėtingas Sargėnų transporto mazgas – vienintelė 3 lygių sankryža Pabaltijyje, vantinis viadukas Kaune į Nemuno salą, po kuriuo 2000 metais praskrido Jurgis Kairys, tiltas per Nemuną M.K.Čiurlionio gatvėje, kuris yra plačiausias tiltas Lietuvoje bei kiti objektai.

Šiuo metu rekonstruojamas kelias Vilnius-Kaunas-Klaipėda ir Europos prospektas Kaune, statomas viadukas per automagistrą Vilnius-Kaunas į Vytėnų prekybos centrą, atliekamas dangos remontas Kauno miesto vakariniame aplinkkelyje.

The company provides the following services:

- *construction and repair of bridges, viaducts and tunnels;*
- *construction and repair of roads and streets;*
- *installation and insulation of foundation for complicated structures;*
- *installation of underground communications;*
- *production of asphalt-concrete and concrete mixtures;*
- *Production of reinforced and concrete articles.*

The Company has already built 77 large and medium size bridges and viaducts. The largest volumes of work were executed when constructing and reconstructing the highways Vilnius-Kaunas Klaipėda and Via Baltica. A complicated transport junction in Sargėnai which is the only one 3 level junction in the Baltics was constructed, also a cable stayed viaduct to Nemunas island in Kaunas, under which Jurgis Kairys flew past in 2000, bridge through the Nemunas in M.K. Čiurlionis street, presently the widest bridge in Lithuania, and other objects.

Presently the highway Vilnius-Kaunas-Klaipėda and Europos avenue in Kaunas are under reconstruction, also, viaducts through the highway Vilnius-Kaunas to Vytėnai shopping centre is under construction, repairs of the paving are carried out in the Western bypass of Kaunas city.


Internetinė svetainė

www.kaunotiltai.lt

Web site

AB „Kelesta“

<i>Pardavimo pajamos 2005 (Lt)</i>	<i>0</i>	<i>Sales income 2005 (LTL)</i>
<i>Grynasis pelnas 2005 (Lt)</i>	<i>-389 554</i>	<i>Net profit 2005 (LTL)</i>
<i>Istatinis kapitalas (Lt)</i>	<i>20 000 240</i>	<i>Share capital (LTL)</i>
<i>Vadovas</i>	<i>Romas Matiukas</i>	<i>Director</i>



Gamybos ir paslaugų įmonės

Production and services enterprises

UAB „Hidroprojektas“

Pardavimo pajamos 2005 (Lt)	9 599 609	Sales income 2005 (LTL)
Grynasis pelnas 2005 (Lt)	4 980 636	Net profit 2005 (LTL)
Įstatinis kapitalas (Lt)	1 014 632	Share capital (LTL)
Vadovas	Irmantas Gudonavičius	Director

Veikla

Activity

Vandens ūkio objektų tyrinėjimas ir projektavimas

Investigation and designing of various water management objects

Apie bendrovę

About the Company

Inžinerinių tyrinėjimų srityje bendrovė atlieka inžinerinius geologinius, hidrogeologinius ir ekogeologinius tyrinėjimus, nemetalinių naudingųjų iškasenų (smėlio, žvyro, molio) paiešką bei žvalgybą įrengia gręžtinius šulinius, tiria dirvožemį, zondoja durpynus ir atlieka laboratorinius gruntų geotechninius tyrimus, eksploatuojamų karjerų skaičiavimus, sudaro topografinius, batimetrinius, inžinerinių tinklų planus, rengia žemės reformos žemėtvarkos projektus.

In the field of engineering research, the company carries out engineering, geological, hydro-geological and eco-geological research, search and exploration of non-metal underground resources (sand, gravel, clay), also, makes bored wells, explores the soil, probes peat bogs and conducts laboratory geotechnical research of the ground, calculations of operated quarries, draws up topographic, batimetric, engineering network plans, develops land management designs for the land reform.

Kita bendrovės veiklos sritis - tai hidrotechninių statinių prie upių, ežerų bei jūros projektai: užtvankos, potvynių vandens ir žuvų pralaidos, krantinės, prieplaukos, žuvininkystės tvenkiniai. Šioje srityje jau yra atlikti Klaipėdos valstybinio jūrų uosto mažųjų žvejybos laivų prieplaukų krantinių techninis ir darbo projektai, Nemuno upės kairiojo kranto sutvirtinimo Prienų mieste techninis ir darbo projektai ir kt. darbai.

Other areas of activities include the designing of hydro technical structures by the rivers, lakes and sea: dams, tide water and fish guidance sluiceways, quays, piers, fishery ponds. Technical and working designs for pier embankments for small fishing vessels at Klaipėda state sea port have already been carried out, including reinforcement of the left bank of the Nemunas in the town of Prienai, etc.

UAB „Kelio ženklai“

Pardavimo pajamos 2005 (Lt)	10 811 539	Sales income 2005 (LTL)
Grynasis pelnas 2005 (Lt)	7 613	Net profit 2005 (LTL)
Išstatinis kapitalas (Lt)	3 466 133	Share capital (LTL)
Vadovas	Juozas Urmanavičius	Director

Veikla	Activity
---------------	-----------------

<i>Metalo ir medienos apdirbimas bei didmeninė prekyba įvairiomis medžiagomis</i>	<i>Metal and wood processing, wholesale of different materials.</i>
---	---

Apie bendrovę	About the Company
----------------------	--------------------------

<i>Bendrovė gamina kelių priežiūros įrangą (kelio ženklus, signalines juostas ir stulpelius, nukreipiamąsias gaires), medžio gaminius (stalus iš klijuotos natūralaus ąžuolo medienos, klijuotas medžio masyvo plokštes) bei įvairius metalo gaminius. Bendrovė taip pat prekiauja plieniniais vamzdžiais, cinkuota skarda bei šviesą atspindinčiomis ir reklaminėmis plėvelėmis.</i>	<i>The company produces road maintenance equipment (road signs, signal tapes and bollards, directing guides), woodwork (tables from glued natural oak wood, glued solid wood boards) and different metal ware. The company also sells steel pipes, galvanized tin, reflective and advertisement films.</i>
---	--

<i>Įmonėje įdiegta aplinkos apsaugos vadybos sistema ISO 14001:1996 bei kokybės vadybos sistema kelio ženklų, greiderių peilių gamybai, klijuotos medienos gamybai ir baldų iš natūralios medienos gamybai ISO 9001:2000.</i>	<i>The company has adopted an environmental management system ISO 14001:1996 and quality management system for the production of road signs, grader knives, glued timber and furniture from natural wood ISO 9001:2000.</i>
---	---

<i>Bendrovei priklauso dvi dukterinės bendrovės „Bazilika“ ir „Bazilika invest“.</i>	<i>The company also owns two subsidiaries Bazilika and Bazilika Invest.</i>
--	---

Internetinė svetainė	www.keliozenklai.lt	Web site
----------------------	--	----------

AB „Klaipėdos konditerija“

<i>Pardavimo pajamos 2005 (Lt)</i>	<i>3 832 597</i>	<i>Sales income 2005 (LTL)</i>
<i>Grynasis pelnas 2005 (Lt)</i>	<i>1 515 243</i>	<i>Net profit 2005 (LTL)</i>
<i>Įstatinis kapitalas (Lt)</i>	<i>2 022 480</i>	<i>Share capital (LTL)</i>
<i>Vadovas</i>	<i>Gintautas Lengvinas</i>	<i>Director</i>
Veikla		Activity
<i>Karamelės, dražė ir saldainių gamyba</i>		<i>Caramels, dragee and jelly sweets production</i>
Apie bendrovę		About the Company
<i>Bendrovės gaminamos produkcijos asortimento sąraše apie 50 karamelės, dražė ir želė saldainių. Apie 20% asortimento kasmet atnaujinama ir pasiūloma naujo skonio įpakuotos įvairiaspalvės karamelės.</i>		<i>The assortment of production manufactured by the company includes 50 caramels, dragee and gel candies. Approximately 20 per cent of the assortment is renewed by offering new taste, wrapped multicoloured caramels.</i>
<i>Įmonės pajėgumas – 25 tonos įvairios produkcijos per dieną. Dabar įmonėje per dieną pagaminama 10 tonų įvairios karamelės, dražė ir želė saldainių. Bendrovėje įdiegti nauji vyniojimo bei fasavimo automatai.</i>		<i>The production capacity of the enterprise is 25 tons of different products per day. Currently, 10 tons of different caramel, dragee and gel candies are produced in the enterprise. New wrapping and packaging automatic machines were installed in the company.</i>
<i>„Klaipėdos konditerija“ yra Lietuvos maisto pramonės asociacijos narė.</i>		<i>Klaipėdos Konditerija is a member of the Lithuanian food industry association.</i>
<i>Įmonei suteiktas tarptautinis ISO 9001:2000 sertifikatas.</i>		<i>The enterprise was conferred an international certificate ISO 9001:2000.</i>
<i>Internetinė svetainė</i>	<i>www.klaipedoskonditerija.lt</i>	<i>Web site</i>

UAB „Agrovaldymo grupė“

Pardavimo pajamos 2005 (Lt)	23 025 107	Sales income 2005 (LTL)
Grynasis pelnas 2005 (Lt)	5 273 146	Net profit 2005 (LTL)
Įstatinis kapitalas (Lt)	70 000	Share capital (LTL)
Vadovas	Darius Pipiras	Director

Veikla	Activity
---------------	-----------------

Žemės ūkio bendrovių valdymas	Management of agricultural companies
-------------------------------	--------------------------------------

Apie bendrovę	About the Company
----------------------	--------------------------

„Agrovaldymo grupė“ yra investicinė įmonė, įkurta investicijoms į Lietuvos žemės ūkio sektorių vykdyti. Bendrovė savo investicijas nukreipia trimis kryptimis:

- Žemės ūkio bendrovių įsigijimas.
- Žemių pirkimas valdomoms ŽŪB.
- Valdomų ŽŪB modernizavimas.

AB „Agrovaldymo grupė“ šiuo metu yra įsigijusi keturiolika žemės ūkio bendrovių, esančių įvairiuose Lietuvos regionuose.

Agrovaldymo Grupė is an investment company established for carrying out investments into the Lithuanian agricultural sector. The company directs its investments into three fields:

- Acquisition of agricultural companies.
- Acquisition of land for the agricultural companies under its control.
- Improvement of agricultural companies under its control.

Presently Agrovaldymo Grupė has acquired fourteen agricultural companies located in different regions of Lithuania.

Internetinė svetainė	www.agrovaldymas.com	Web site
----------------------	--	----------

AB „Umega“

<i>Pardavimo pajamos 2005 (Lt)</i>	<i>19 704 990</i>	<i>Sales income 2005 (LTL)</i>
<i>Grynasis pelnas 2005 (Lt)</i>	<i>588 276</i>	<i>Net profit 2005 (LTL)</i>
<i>Įstatinis kapitalas (Lt)</i>	<i>325 200</i>	<i>Share capital (LTL)</i>
<i>Vadovas</i>	<i>Artūras Jereminas</i>	<i>Director</i>
Veikla		Activity
<i>Metalo gaminių gamyba ir pardavimas</i>		<i>Production and sale of hardware articles</i>
Apie bendrovę		About the Company
<i>Bendrovėje veikia du padaliniai: Elektrotechnikos ir Ūkio technikos skyriai.</i>		<i>Two units operate in the company: electrical engineering and machinery.</i>
<i>Elektrotechnikos skyrius projektuoja bei gamina laboratorines ir pramonines elektrines krosnis, dujines krosnis, aukštatemperatūrinės termoizoliacinės medžiagas, elektrinius rankų džiovintuvus, sandėliavimo įrangą bei metalinius baldus.</i>		<i>The electrical engineering unit designs and produces laboratory and industrial electric furnaces, gas furnaces, high-temperature thermo-insulation materials, electric hand dryers, warehousing equipment and metal furniture.</i>
<i>Ūkio technikos skyrius projektuoja ir gamina žemės ūkio techniką, miškų ir kelių ūkio techniką, šildymo įrangą, mokyklinius baldus, įvairias metalo konstrukcijas.</i>		<i>The machinery unit designs and products agricultural equipment, forest and road machinery, heating equipment, school furniture, different metal constructions.</i>
<i>Įmonės gaminiai yra sertifikuoti pagal Rusijos ir Baltarusijos atitikties sertifikatus, pagal Čekijos pavojingų krovinių UN – eurostandarto sertifikatą, o veikla įvertinta Bureau Veritas Quality International ISO 9001:2000 sertifikatu.</i>		<i>Products of the company are certified according to Russian and Byelorussian compliance certificates, Check Republic's hazardous cargo UN-euro-standard certificate, and its performance was assessed with a certificate from Bureau Verita Quality International ISO 9001:2000.</i>
<i>Internetinė svetainė</i>	<i>www.umega.lt</i>	<i>Web site</i>

UAB „Saistas“

<i>Pardavimo pajamos 2005 (Lt)</i>	<i>1 015 457</i>	<i>Sales income 2005 (LTL)</i>
<i>Grynasis pelnas 2005 (Lt)</i>	<i>20 014</i>	<i>Net profit 2005 (LTL)</i>
<i>Įstatinis kapitalas (Lt)</i>	<i>236 768</i>	<i>Share capital (LTL)</i>
<i>Vadovas</i>	<i>Rimantas Tylūnas</i>	<i>Director</i>
Veikla		Activity
<i>Architektai, projektavimas, didelio formato brėžinių kopijavimas</i>		<i>Architects, designing, copying big-format drawings.</i>

UAB „Panevėžio melioracija“

Pardavimo pajamos 2005 (Lt)	11 022 208	Sales income 2005 (LTL)
Grynasis pelnas 2005 (Lt)	1 235 160	Net profit 2005 (LTL)
Išstatinis kapitalas (Lt)	2 497 000	Share capital (LTL)
Vadovas	Jonas Dambrauskas	Director
Veikla		Activity
Melioracijos darbai		Land reclamation works.

Amber Viking Capital (Ukraina)

Pardavimo pajamos 2005 (Lt)	42 708	Sales income 2005 (LTL)
Grynasis pelnas 2005 (Lt)	519	Net profit 2005 (LTL)
Išstatinis kapitalas (Lt)	19 622	Share capital (LTL)
Vadovas	Vladislovas Kalinauskas	Director
Veikla		Activity
Konsultacinės paslaugos		Consulting services
Apie bendrovę		About the Company

„Amber Viking Capital“ buvo įsteigta Ukrainoje 2005 metais. Savo aktyvią veiklą įmonė pradėjo metų gale, kuomet buvo suburtas profesionalus vietinių darbuotojų kolektyvas.

Pagrindiniai bendrovei keliami tikslai yra – Ukrainos verslo aplinkos (nekilnojamojo turto, finansų ir kt. sričių) stebėjimas, analizė, rekomendacijų akcininkams bei klientams teikimas.

Pastaruoju metu užsienio investuotojų susidomėjimas Ukrainos rinka yra stipriai padidėjęs – daugelis jų plečia arba netolimoje ateityje planuoja plėsti savo veiklą šioje šalyje. „Amber Viking Capital“ darbuotojai atstovauja tokių investuotojų interesams Ukrainoje.

Amber Viking Capital was established in Ukraine in 2005. The enterprise started operation in the end of last year, when a professional team of local employees was hired.

The main objectives of the company are monitoring the business environment in Ukraine (real estate, finance, etc.), analysis, submission of recommendations for its shareholders and clients.

Recently, the interest of foreign investors in the Ukrainian market has greatly increased since a number of them expand or intend to expand their business in this country. Amber Viking Capital employees represent the interests of such investors in Ukraine.

Finansinė informacija
Financial information



1 EUR is equal to **3,45 LTL**

AB „Invalda“ 2005 m. finansinė atskaitomybė

Annual accounts for the year 2005

Report of the auditor

Auditoriaus išvada

Mes atlikome AB „Invalda“ čia pridedamo 2005 m. gruodžio 31 d. balanso ir su juo susijusių 2005 m. pelno (nuostolių), nuosavybės kapitalo pokyčių ir pinigų srautų ataskaitų auditą.

Už šią finansinę atskaitomybę yra atsakinga įmonės vadovybė. Mūsų pareiga, remiantis atliktu auditu, pareikšti savo nuomonę apie šią finansinę atskaitomybę.

Auditą atlikome pagal Tarptautinius audito standartus. Šie Standartai reikalauja, jog mes taip planuotume ir atliktume auditą, kad gautume pakankamą pagrindą tvirtinti, jog finansinėje atskaitomybėje nėra reikšmingų informacijos netikslumų. Audito metu testais buvo ištirti įrodymai, patvirtinantys finansinės atskaitomybės sumas ir jų atskleidimus. Audito metu buvo įvertinti taikyti apskaitos principai bei vadovybės atlikti reikšmingi įvertinimai, taip pat bendras finansinės atskaitomybės pateikimas pagal nustatytą tvarką. Mes manome, kad atliktas auditas suteikia pakankamą pagrindą mūsų nuomonei.

Mūsų nuomone, finansinė atskaitomybė visais reikšmingais atžvilgiais teisingai atspindi įmonės finansinę būklę 2005 m. gruodžio 31 d. ir jos 2005 metų veiklos rezultatus bei pinigų srautus pagal Tarptautinius finansinės atskaitomybės standartus, priimtus Europos Sąjungoje.

We have audited balance sheet of AB Invalda (the Company) as at 31 December 2005, and the related profit and loss account, statement of changes in equity and cash flow statement for the year then ended.

These financial statements are the responsibility of the management. Our responsibility is to express an opinion on these financial statements based on our audit.

We conducted our audit in accordance with International Standards on Auditing. Those standards require that we plan and perform the audit to obtain reasonable assurance about whether the financial statements are free of material misstatement. An audit includes examining, on a test basis, evidence supporting the amounts and disclosures in the financial statements. An audit also includes assessing the accounting principles used and significant estimates made by the management, as well as evaluating the overall financial statement presentation. We believe that our audit provides a reasonable basis for our opinion.

In our opinion, the financial statements give a true and fair view of the financial position of the Company as at 31 December 2005, and of the results of its operations and cash flows for the year ended in accordance with International Financial Reporting Standards as adopted by the European Union.

Pagal Lietuvos įstatymus, įmonės veiklos ataskaita yra pateikiama atskirai nuo metinės finansinės atskaitomybės. Mūsų papildoma pareiga, pateikti išvadą ar įmonės veiklos ataskaita atitinka audituotą metinę finansinę atskaitomybę. Mes peržiūrėjome 2005 metų įmonės veiklos ataskaitą ir 2006 m. balandžio 14 d. pateikėme atskirą peržiūros išvadą, kurioje pareiškėme, kad nepastebėjome jokių veiklos ataskaitos neatitikimų, lyginant su metine finansine atskaitomybe.

In accordance with the Lithuanian legislation, a report on the Company's activities is presented separately from the annual accounts. It is our additional responsibility to report concerning the consistency of the report on the Company's activities with the audited financial statements. We reviewed the report on the Company's activities for the year 2005 and issued a separate review report dated 14 April 2006 in which we state that no inconsistencies with the financial statements came to our attention.

Vilnius, 2006 m. balandžio 14 d.
„KPMG Baltics“, UAB



Leif Rene Hansen

Danijos valstybės įgaliotas apskaitininkas / *Danish State Authorised Public Accountant*

Domantas Dabulis

Atestuotas Auditorius / *Certified Auditor*




Balansas

Balance sheet

<i>Lt</i>	2005	2004	<i>LTL</i>
TURTAS			ASSETS
Ilgalaikis turtas			Non-current assets
<i>Materialusis turtas</i>	323 776	176 800	<i>Tangible assets</i>
<i>Nematerialus turtas</i>	280	760	<i>Intangible assets</i>
<i>Investicijos į dukterines ir asocijuotas įmones</i>	83 376 200	42 000 983	<i>Investment in subsidiaries and associates</i>
<i>Kitas finansinis turtas</i>	36 618	43 927	<i>Other investments</i>
Iš viso ilgalaikio turto	83 736 874	42 222 470	Total non-current assets
Trumpalaikis turtas			Current assets
<i>Išankstiniai apmokėjimai</i>	48 428	36 825	<i>Prepayments</i>
<i>Išduotos trumpalaikės paskolos</i>	29 754 674	18 305 303	<i>Short-term loans granted</i>
<i>Prekybos skolos</i>	573 945	537 377	<i>Trade receivables</i>
<i>Kitos gautinos sumos</i>	383 410	5 140	<i>Other receivables</i>
<i>Investicijos pardavimui</i>	2 533 332	2 998 838	<i>Investment held for sale</i>
<i>Kitas turtas pardavimui</i>	33 367	33 367	<i>Other assets held for sale</i>
<i>Pinigai ir jų ekvivalentai</i>	4 326	1 133 130	<i>Cash and cash equivalents</i>
Iš viso trumpalaikio turto	33 331 482	23 049 980	Total current assets
Iš viso turto	117 068 356	65 272 450	Total assets
AKCININKŲ NUOSAVYBĖ IR ĮSIPAREIGOJIMAI			EQUITY AND LIABILITIES
Kapitalas ir rezervai			Capital and reserves
<i>Akcinis kapitalas</i>	41 734 662	40 417 339	<i>Share capital</i>
<i>Akcijų priedai</i>	19 814 710	4 402 031	<i>Share premiums</i>
<i>Įstatymų numatyti rezervai</i>	2 586 815	1 605 265	<i>Legal reserves</i>
<i>Tikrosios vertės rezervas</i>	771 218	370 105	<i>Fair value reserve</i>
<i>Nepaskirstytas pelnas</i>	19 244 796	16 668 994	<i>Retained earnings</i>
Iš viso kapitalo ir rezervų	84 152 201	63 463 734	Total capital and reserves
Trumpalaikiai įsipareigojimai			Current liabilities
<i>Paskolos ir kitos sumos, kurioms skaičiuojamos palūkanos</i>	31 850 000		<i>Interest bearing loans and borrowings</i>
<i>Įsiskolinimai tiekėjams</i>	62 129	31 923	<i>Trade creditors</i>
<i>Kiti įsiskolinimai</i>	1 004 026	1 776 793	<i>Other creditors</i>
Iš viso trumpalaikių įsipareigojimų	32 916 155	1 808 716	Total current liabilities
Iš viso įsipareigojimų	32 916 155	1 808 716	Total liabilities
Iš viso nuosavybės ir įsipareigojimų	117 068 356	65 272 450	Total equity and liabilities

Pelno (nuostolio) ataskaita

Profit and loss account

<i>Lt</i>	2005	2004	<i>LTL</i>
Pardavimo pajamos	1 018 800	13 786 603	Turnover
Pardavimo savikaina	866 619	5 327 050	Cost of sales
Bendrasis pelnas	152 181	8 459 553	Gross profit
<i>Tiesioginės sąnaudos</i>	75 003	96 867	<i>Direct costs</i>
<i>Administracinės sąnaudos</i>	1 158 404	1 223 160	<i>Administration expenses</i>
<i>Kitos veiklos pajamos</i>	29 995		<i>Other operating income</i>
Veiklos pelnas	-1 051 231	7 139 526	Operating profit
<i>Finansinės pajamos ir išlaidos, grynąja verte</i>	10 604 876	5 412 094	<i>Financial income and expenses, net</i>
<i>Pelnas prieš mokesčius</i>	9 553 645	12 551 620	<i>Profit before taxes</i>
<i>Pelno mokestis</i>	-66 308	1 186 916	<i>Corporate income tax</i>
Grynasis metų pelnas	9 619 953	11 364 704	Net profit for the year
<i>Pelnas akcijai (litai)</i>	0,24	0,29	<i>Earnings per share (Litas)</i>

1 EUR is equal to 3,4528 LTL

Pinigų srautų ataskaita

Cash flow statement

Lt	2005	2004	LTL
Grynasis rezultatas	9 619 953	11 364 704	Net result
Koregavimai:			Adjustments:
Nusidėvėjimas ir amortizacija	77 199	139 397	Depreciation and amortization
Nurašytas ir parduotas finansinis turtas	-145 365		Gain/loss on disposal of financial assets
Grynujų pinigų srautai iš įprastinės veiklos iki pasikeitimų apyvartinėse lėšose	9 551 787	11 504 101	Net cash inflow from ordinary activities before any change in working capital
Pasikeitimas prekybos ir kitose gautinose sumose	-11 398 349	329 154	Change in trade and other receivables
Suteiktų paskolų pasikeitimas	-11 449 371	-15 105 303	Change in loans granted
Turto, skirto perparduoti, pasikeitimas		-10 753	Change in assets for resale
Pasikeitimas įsiskolinimuose tiekėjams ir kituose įsiskolinimuose	1 095 205	-60 749	Change in trade creditors and other creditors
Grynujų pinigų srautai iš įprastinės veiklos	-12 200 728	-3 343 550	Net cash inflow from ordinary activities
Gautos/sumokėtos grynosios palūkanos	1 030 456	498 385	Net interest received/paid
Sumokėtas/gautas pelno mokestis	-1 472 262	-61 385	Profit tax received
Grynujų pinigų srautai iš įmonės veiklos	-12 642 534	-2 906 550	Net cash inflow from Company's activities
Materialaus ilgalaikio turto įsigijimas	-223 695	-6 455	Acquisition of property, plant and equipment
Investicijų pardavimas	1 011 984		Sale of investments
Investicijų įsigijimas	-41 367 908		Acquisition of investments
Gauti dividendai	9 575 948	5 413 001	Dividends received
Grynujų pinigų srautai iš investicinės veiklos	-31 003 671	5 406 546	Net cash flow from investing activities
Akcijų išleidimas	16 730 002		Issue of shares
Gautos trumpalaikės paskolos	31 850 000		Current loans received
Išmokėti dividendai	-6 062 601	-1 749 570	Dividends paid out
Grynieji pinigų srautai iš finansavimo, grynąja verte	42 517 401	-1 749 570	Net cash inflow/(outflow) from financing, net
Grynieji pinigų srautai iš įprastinės, investicinės ir finansinės veiklos	-1 128 804	750 426	Net cash inflow/outflow from operating activities, investing activities and financing
Grynieji pinigų srautai ir jų ekvivalentai sausio 1 d.	1 133 130	382 704	Cash and cash equivalents at 1 January
Grynieji pinigų srautai ir jų ekvivalentai gruodžio 31 d.	4 326	1 133 130	Cash and cash equivalents at 31 December



Konsoliduotos finansinės ataskaitos

Auditoriaus išvada AB „Invalda“ akcininkams

Mes atlikome AB „Invalda“ (Įmonė) 2005 m. gruodžio 31 d. konsoliduoto balanso ir susijusių 2005 m. konsoliduotų pelno (nuostolių), pasikeitimų akcininkų nuosavybėje ir pinigų srautų ataskaitų auditą. Už šias konsoliduotas finansines ataskaitas yra atsakinga vadovybė. Mūsų pareiga – remiantis atliktu auditu, pareikšti nuomonę apie šias konsoliduotas finansines ataskaitas.

Auditą atlikome pagal Tarptautinius audito standartus. Šie standartai reikalauja, jog auditą planuotume ir atliktume taip, kad pagrįstai įsitikintume, jog konsoliduotose finansinėse ataskaitose nėra esminių netikslumų. Audito metu atrankos būdu patikrinome dokumentus ir šaltinius, patvirtinančius konsoliduotose finansinėse ataskaitose pateiktus skaičius ir kitos informacijos atskleidimą. Audito metu mes taip pat įvertinome taikytus apskaitos principus ir patikrinome vadovybės atliktus reikšmingus įvertinimus bei įvertinome bendrą konsoliduotos finansinės atskaitomybės pateikimą. Mes manome, kad mūsų atliktas auditas suteikia pakankamą pagrindą mūsų nuomonei.

Tam tikrų dukterinių įmonių finansinių ataskaitų, įtrauktų į konsoliduotas AB „Invalda“ grupės ataskaitas, auditą atliko kiti nepriklausomi auditoriai. Konsoliduotų finansinių ataskaitų dalį, kurios auditą atliko kiti auditoriai, sudaro 170 973 tūkst. litų turtas arba 26 proc. bendro konsoliduoto turto ir 125 351 tūkst. litų pajamų arba 42 proc. bendrųjų konsoliduotų pajamų. Pateikdami savo nuomonę dėl aukščiau paminėtos konsoliduotų finansinių ataskaitų dalies, mes rėmėmės tik audito išvadomis, kurias 2006 m. vasario ir kovo mėn. pateikė kiti auditoriai, pareikšdami besąlygines nuomones apie dukterinių įmonių finansines ataskaitas, parengtas pagal Lietuvos verslo apskaitos standartus arba Tarptautinius finansinės atskaitomybės standartus, priimtus Europos Sąjungoje.

Consolidated financial statements for the year 2005

Report of the auditor to the shareholders of AB Invalda

We have audited the consolidated balance sheet of AB Invalda (the “Company”) as at 31 December 2005 and the related consolidated statements of income, changes in shareholders equity and cash flows for the year ended. The consolidated financial statements are the responsibility of the management. Our responsibility is to express an opinion on these consolidated financial statements, based on our audit.

We conducted our audit in accordance with International Standards on Auditing. Those standards require that we plan and perform the audit to obtain reasonable assurance about whether the consolidated financial statements are free of material misstatements. An audit includes examining, on a test basis, evidence supporting the amounts and disclosures in the consolidated financial statements. An audit also includes assessing the accounting principles used and significant estimates made by the directors, as well as evaluating the overall consolidated financial statements presentation. We believe that our audit provides a reasonable basis for our opinion.

The financial statements of a number of subsidiaries, included in the consolidated financial statements of Ab Invalda group were audited by other independent auditors. The component of the consolidated financial statements audited by other independent auditors comprises assets of Litas 170 973 thousand or 26% of total consolidated assets and revenue Litas 125 351 thousand or 42% of total consolidated revenue. We base our opinion on the above mentioned component of the consolidated financial statements solely on the audit reports of the other auditors, dated February and March 2006, which expressed unqualified opinions on the financial statements of the subsidiaries, prepared in accordance with Lithuanian Business Accounting Standards or International Financial reporting standards as adopted by the European Union.

(i) Visi AB „Invalda“ grupės pastatai yra apskaitomi įsigijimo savikaina atėmus nusidėvėjimą ir nuvertėjimo nuostolius, išskyrus AB „Vilniaus baldai“ ir UAB „Aikstentis“ pastatus, kuriems taikomas perkainotos vertės būdas ir pastatai yra pervertinami pagal kvalifikuotų vertintojų nustatytas tikrąsias vertes. Jeigu visi grupės pastatai būtų buvę apskaityti įsigijimo savikainos būdu, pastatų vertė 2005 m. gruodžio 31 d. konsoliduotose ataskaitose būtų 13 691 tūkst. litų mažesnė.

Mūsų nuomone, išskyrus (i) pastraipoje paminėto dalyko poveikį, konsoliduotos finansinės ataskaitos visais reikšmingais atžvilgiais teisingai atspindi įmonės finansinę būklę 2005 m. gruodžio 31 d. bei 2005 metų veiklos rezultatus ir pinigų srautus pagal Europos Sąjungoje priimtus Tarp-tautinius finansinės atskaitomybės standartus.

Pagal Lietuvos įstatymus, įmonės veiklos ataskaita yra pateikiama atskirai nuo metinės finansinės atskaitomybės. Mūsų papildoma pareiga, pateikti išvadą ar įmonės veiklos ataskaita atitinka audituotas finansines ataskaitas. Mes peržiūrėjome 2005 metų įmonės veiklos ataskaitą ir 2006 m. balandžio 14 d. pateikėme atskirą peržiūros išvadą, kurioje pareiškėme, kad nepastebėjome jokių veiklos ataskaitos neatitikimų lyginant su finansinėmis ataskaitomis.

(i) All buildings of AB Invalda group are accounted at cost less depreciation and impairment losses, except of building in AB Vilniaus Baldai and UAB Aikstentis, where the revaluation model is used, and the buildings are revaluated to fair values determined by appraisals undertaken by professionally qualified valuers. Had all the buildings of the group been valued at cost less depreciation, the book value of buildings in consolidated accounts would be lower by Litas 13 691 thousand as at 31 December 2005.

In our opinion, except for the effect of the matter referred to in paragraph (i) above, the consolidated financial statements give a true and fair view of the financial position of the Company as at 31 December 2005, and of the results of its operations and its cash flows for the year ended in accordance with International Financial Reporting Standards as adopted by the European Union.

In accordance with the Lithuanian legislation, a report on the Company's activities is presented separately from the financial statements. It is our additional responsibility to report concerning the consistency of the report on the Company's activities with the audited financial statements. We reviewed the report on the Company's activities or the year 2005 and issued a separate review report dated 14 April 2006 in which we state that no inconsistencies with the financial statements came to our attention.

Vilnius, 2006 m. balandžio 14 d.
„KPMG Baltics“, UAB




Leif Rene Hansen

Danijos valstybės įgaliotas apskaitininkas / Danish State Authorised Public Accountant

Domantas Dabulis

Atestuotas Auditorius / Certified Auditor



Balansas

Balance sheet

<i>Lt</i>	2005	2004	<i>LTL</i>
TURTAS			ASSETS
<i>Ilgalaikis turtas</i>			<i>Non-current assets</i>
<i>Ilgalaikis materialus turtas</i>	220 267 811	133 913 174	<i>Property, plant and equipment</i>
<i>Nematerialus turtas</i>	31 984 300	6 055 813	<i>Intangible assets</i>
<i>Investicinis turtas</i>	75 964 114	26 578 524	<i>Investment property</i>
<i>Investicijos į asocijuotas įmones</i>	51 886 455	14 195 562	<i>Investments in associates</i>
<i>Kitos ilgalaikės investicijos</i>	38 601 856	1 098 385	<i>Other non-current investments</i>
<i>Ilgalaikės gautinos sumos</i>	905 512	932 057	<i>Non-current receivables</i>
<i>Atidėtojo mokesčio turtas</i>	10 399 699	1 297 245	<i>Deferred tax assets</i>
<i>Iš viso ilgalaikio turto</i>	430 009 747	184 070 760	<i>Total non-current assets</i>
<i>Trumpalaikis turtas</i>			<i>Current assets</i>
<i>Atsargos</i>	32 091 567	16 541 119	<i>Inventories</i>
<i>Turtas pardavimui</i>	26 963 294	4 686 389	<i>Assets held for sale</i>
<i>Kitos trumpalaikės investicijos</i>	32 277 776	37 089 936	<i>Other current investments</i>
<i>Iš anksto sumokėtas pelno mokestis</i>	1 949 677	0	<i>Income tax prepaid</i>
<i>Pirkėjų įsiskolinimas ir kitos gautinos sumos</i>	93 025 937	48 716 348	<i>Trade and other receivables</i>
<i>Pinigai ir jų ekvivalentai</i>	32 749 046	9 547 269	<i>Cash and cash equivalents</i>
<i>Iš viso trumpalaikio turto</i>	219 057 297	116 581 061	<i>Total current assets</i>
<i>Iš viso turto</i>	649 067 044	300 651 821	<i>Total assets</i>

1 EUR is equal to 3,4528 LTL

<i>Lt</i>	2005	2004	<i>LTL</i>
AKCININKŲ NUOSAVYBĖ IR ĮSIPAREIGOJIMAI			EQUITY AND LIABILITIES
Akcininkų nuosavybė			Equity
<i>Akcinis kapitalas</i>	41 734 662	40 417 339	<i>Share capital</i>
<i>Akcijų priedai</i>	19 446 244	4 033 565	<i>Share premium</i>
<i>Rezervai</i>	26 644 760	18 095 222	<i>Reserves</i>
<i>Nepaskirstytas pelnas</i>	45 467 022	39 063 559	<i>Retained earning</i>
Iš viso akcininkų nuosavybės tenkančios motininei įmonei	133 292 688	101 609 685	Total equity attributable to equity holders of the parent
<i>Mažumos dalis</i>	67 921 194	33 517 604	<i>Minority interest</i>
Iš viso akcininkų nuosavybės	201 213 882	135 127 289	Total equity

Ilgalaikiai įsipareigojimai			Non-current liabilities
<i>Paskolos ir kitos sumos, kurioms skaičiuojamos palūkanos</i>	189 061 755	73 434 192	<i>Interest bearing loans and borrowings</i>
<i>Gauti ilgalaikiai avansai</i>	1 497 424	1 001 230	<i>Long-term advances received</i>
<i>Pajamos iš atidėtųjų subsidijų</i>	1 416 647	3 670	<i>Deferred grant income</i>
<i>Atidėtojo pelno mokesčio įsipareigojimas</i>	4 078 924	2 260 979	<i>Deferred tax liability</i>
Iš viso ilgalaikių įsipareigojimų	196 054 750	76 700 071	Total non-current liabilities

Trumpalaikiai įsipareigojimai			Current liabilities
<i>Paskolos ir kitos sumos, kurioms skaičiuojamos palūkanos</i>	149 280 208	21.306.755	<i>Interest bearing loans and borrowings</i>
<i>Prekybos skolos tiekėjams</i>	49 653 002	46 453 257	<i>Trade payables</i>
<i>Gauti avansai</i>	4 437 754	5 673 256	<i>Advances received</i>
<i>Mokėtinas pelno mokestis</i>	9 787 938	5 225 027	<i>Income tax payable</i>
<i>Kiti įsipareigojimai</i>	38 639 510	10 166 166	<i>Other payables</i>
Iš viso trumpalaikių įsipareigojimų	251 798 412	88 824 461	Total current liabilities
Iš viso įsipareigojimų	447 853 162	165 524 532	Total liabilities

Iš viso akcininkų nuosavybės ir įsipareigojimų	649 067 044	300 651 821	Total equity and liabilities
---	--------------------	--------------------	---

Pelno (nuostolio) ataskaita

Profit and loss account

<i>Lt</i>	2005	2004	<i>LTL</i>
Pardavimų pajamos	295 686 078	205 129 682	Revenue
<i>Pardavimų savikaina</i>	<i>-215 763 881</i>	<i>-146 520 683</i>	<i>Cost of sales</i>
Bendrasis pelnas	79 922 197	58 608 999	Gross profit
<i>Distribucijos sąnaudos</i>	<i>-11 122 087</i>	<i>-3 310 390</i>	<i>Distribution expenses</i>
<i>Administracinės sąnaudos</i>	<i>-40 582 643</i>	<i>-25 262 919</i>	<i>Administrative expenses</i>
<i>Kitos veiklos pajamos</i>	<i>6 090 631</i>	<i>3 632 396</i>	<i>Other operating income</i>
<i>Kitos veiklos sąnaudos</i>	<i>-5 616 633</i>	<i>-2 727 704</i>	<i>Other operating expenses</i>
Veiklos pelnas prieš finansinius straipsnius	28 691 465	30 940 382	Operating profit before financing activities
<i>Finansinės pajamos</i>	<i>25 650 234</i>	<i>5 379 936</i>	<i>Financial income</i>
<i>Finansinės sąnaudos</i>	<i>-10 154 447</i>	<i>-4 731 003</i>	<i>Financial expenses</i>
Grynosios finansavimo sąnaudos	15 495 787	648 933	Net financing income
<i>Asocijuotų įmonių pelno dalis</i>	<i>112 253</i>	<i>1 630 153</i>	<i>Share profit of associates</i>
Pelnas prieš mokesčius	44 299 505	33 219 468	Profit before tax
<i>Pelno mokestis</i>	<i>-5 177 546</i>	<i>-5 122 367</i>	<i>Income tax expense</i>
Metų pelnas	39 121 959	28 097 101	Profit for the year
Metų pelno dalis tenkanti:			Attributable to:
<i>Motininės įmonės akcininkams</i>	<i>20 325 664</i>	<i>20 706 770</i>	<i>Equity holders of the parent</i>
<i>Mažumos daliai</i>	<i>18 796 295</i>	<i>7 390 331</i>	<i>Minority interest</i>
Metų pelnas	39 121 959	28 097 101	Profit for the year
<i>Pelnas akcijai</i>	<i>0,50</i>	<i>0,54</i>	<i>Basic earnings per share</i>

Pinigų srautų ataskaita

Cash flow statement

<i>Lt</i>	2005	2004	<i>LTL</i>
<i>Pelnas prieš mokesčius</i>	44 299 505	33 219 468	<i>Profit before taxation</i>
Koregavimai:			
<i>Nusidėvėjimas ir amortizacija</i>	22 460 938	9 647 819	<i>Depreciation and amortization</i>
<i>Nuostolis iš ilgalaikio turto pardavimo, nurašymo</i>	-1 667 183	-308 575	<i>Loss on disposals of non current assets</i>
<i>Gautinų sumų vertės sumažėjimas</i>	140 576	280 695	<i>Impairment of receivables</i>
<i>Finansinės pajamos</i>	-25 650 234	-5 379 936	<i>Financial income</i>
<i>Finansinės sąnaudos</i>	10 154 447	4 731 003	<i>Financial expense</i>
<i>Asocijuotų įmonių rezultatas</i>	-112 253	-1 630 153	<i>Result from associates</i>
<i>Grynujų pinigų srautai iš įmonės įprastinės veiklos iki pasikeitimo apyvartinėse lėšose</i>	49 625 796	40 560 321	<i>Net cash inflow from ordinary activities before any change in working capital</i>
<i>Prekybos ir kitų gautinų sumų pasikeitimas</i>	9 979 622	-23 540 388	<i>Change in trade and other receivables</i>
<i>Atsargų pasikeitimas</i>	9 661 076	2 440 992	<i>Change in inventories</i>
<i>Prekybos skolų tiekėjams ir kitų skolų pasikeitimas</i>	-9 992 847	18 279 531	<i>Change in trade creditors and other creditors</i>
<i>Sumokėtas pelno mokestis</i>	-10 128 758	-5 310 509	<i>Corporate income tax paid</i>
<i>Grynieji pinigų srautai iš įmonės veiklos</i>	49 144 889	32 429 947	<i>Net cash inflow from operating activities</i>

<i>Ilgalaikio materialaus turto įsigijimas</i>	<i>-128 157 210</i>	<i>-72 950 218</i>	<i>Acquisition of property, plant and equipment</i>
<i>Nematerialaus ilgalaikio turto kapitalizavimas</i>	<i>-1 409 337</i>	<i>0</i>	<i>Capitalization of intangible fixed assets</i>
<i>Lėšos, gautos pardavus ilgalaikį materialųjį turtą</i>	<i>31 685 054</i>	<i>336 615</i>	<i>Proceeds from disposal of property, plant and equipment</i>
<i>Dukterinių įmonių įsigijimas, atėmus įsigytas pinigines lėšas</i>	<i>-86 475 052</i>	<i>-8 672 849</i>	<i>Acquisition of subsidiaries, net of cash acquired</i>
<i>Asocijuotų įmonių įsigijimas ir kitos investicijos</i>	<i>-114 140 903</i>	<i>-7 417 116</i>	<i>Acquisition of associates and other investments</i>
<i>Lėšos, gautos likvidavus dukterines įmones</i>	<i>12 213 993</i>	<i>0</i>	<i>Proceeds from liquidation of subsidiaries</i>
<i>Lėšos, gautos iš investicijų pardavimo</i>	<i>50 986 809</i>	<i>1 750 570</i>	<i>Proceeds from sale of investments</i>
<i>Gauti dividendai</i>	<i>166 143</i>	<i>1 937 378</i>	<i>Dividend received</i>
<i>Grynujų pinigų srautai iš investicinės veiklos</i>	<i>-235 130 503</i>	<i>-85 015 620</i>	<i>Net cash outflow from investing activities</i>
<i>Sumokėti dividendai</i>	<i>-6 062 601</i>	<i>-1 749 570</i>	<i>Dividends paid</i>
<i>Lėšos gautos iš akcinio kapitalo išleidimo</i>	<i>16 730 002</i>	<i>0</i>	<i>Proceeds from issuance of share capital</i>
<i>Paskolų lėšos, atskaičius gražintas paskolas</i>	<i>205 549 601</i>	<i>55 775 783</i>	<i>Proceeds from borrowings, net of repayment</i>
<i>Sumokėtos palūkanos</i>	<i>-7 029 611</i>	<i>-3 875 983</i>	<i>Interest paid</i>
<i>Grynujų pinigų srautai iš finansinės veiklos, grynąja verte</i>	<i>209 187 391</i>	<i>50 150 230</i>	<i>Net cash inflow/(outflow) from financing, net</i>
<i>Grynujų pinigų srautai iš tipinės, investicinės ir finansinės veiklos</i>	<i>23 201 777</i>	<i>-2 435 443</i>	<i>Net cash inflow/outflow from operating activities, investing activities and financing</i>
<i>Grynieji pinigai ir jų ekvivalentai sausio 1 d.</i>	<i>9 547 269</i>	<i>11 982 712</i>	<i>Cash and cash equivalents at 1 January</i>
<i>Grynieji pinigai ir jų ekvivalentai gruodžio 31 d.</i>	<i>32 749 046</i>	<i>9 547 269</i>	<i>Cash and cash equivalents at 31 December</i>





AB „Invalda“

Šeimyniškių g. 3, LT-09312 Vilnius

Tel. (8-5) 279 0601

Faksas (8-5) 279 0530

El. paštas post@invalda.lt

www.invalda.lt

AB Invalda

Šeimyniškių Str. 3, LT-09312 Vilnius, Lithuania

Phone: +370 5 279 0601

Fax: +370 5 279 0530

E-mail: post@invalda.lt

www.invalda.lt