



**VILNIUS
FURNITURE**
ANNO 1883

*... Better
Faster
Stronger ...*

AB „Vilniaus Baldai“

TARPINIS KONSOLIDUOTAS
PRANEŠIMAS
UŽ 2011 M. ŠEŠIS MĖN.

TURINYS

ĮMONIŲ GRUPĘ SUDARANČIOS BENDROVĖS	3
1. OBJEKTYVI ĮMONIŲ GRUPĖS BŪKLĖS, VEIKLOS VYKDYMO IR PLĖTROS APŽVALGA, PAGRINDINIŲ RIZIKOS RŪŠIŲ IR NEAPIBRĖŽTUMŲ, SU KURIAIS ĮMONĖ SUSIDURIA, APIBŪDINIMAS	4-5
2. FINANSINIŲ IR NEFINANSINIŲ VEIKLOS REZULTATŲ ANALIZĖ, SU APLINKOS IR PERSONALO KLAUSIMAIS SUSIJUSI INFORMACIJA	5-8
3. NUORODOS IR PAPILDOMI PAAIŠKINIMAI APIE TARPINĖSE FINANSINĖSE ATASKAITOSE PATEIKTUS DUOMENIS	8
4. INFORMACIJA APIE SAVAS AKCIJAS	9
5. INFORMACIJA APIE ĮMONĖS FILIALUS IR ATSTOVYBES	9
6. SVARBŪS ĮVYKIAI, BUVĘ NUO PRAĖJUSIŲ FINANSINIŲ METŲ PABAIGOS	9
7. GRUPĖS VEIKLOS PLANAI IR PROGNOZĖS	10
8. INFORMACIJA APIE ĮMONĖS TYRIMŲ IR PLĖTROS VEIKLĄ	10
9. KAI GRUPĖ NAUDOJA FINANSINES PRIEMONES IR KAI TAI YRA SVARBU VERTINANT ĮMONĖS TURTĄ, NUOSAVĄ KAPITALĄ, ĮSIPAREIGOJIMUS, FINANSINĘ BŪKLĘ IR VEIKLOS REZULTATUS, ĮMONĖ ATSKLEIDŽIA FINANSINĖS RIZIKOS VALDYMO TIKSLUS, NAUDOJAMAS NUMATOMŲ SANDORIŲ PAGRINDINIŲ GRUPIŲ APSIDRAUDIMO PRIEMONES, KURIOMS TAIKOMA APSIDRAUDIMO SANDORIŲ APSKAITA, IR ĮMONĖS KAINŲ RIZIKOS, KREDITO RIZIKOS, LIKVIDUMO RIZIKOS IR PINIGŲ SRAUTŲ RIZIKOS MASTĄ	10
10. INFORMACIJA APIE SUTARTIS SU VERTYBINIŲ POPIERIŲ VIEŠOSIOS APYVARTOS TARPININKAIS	10
11. EMITENTO ĮSTATINIO KAPITALO STRUKTŪRA	10-11
12. AKCININKAI	11-12
13. DUOMENYS APIE PREKYBĄ EMITENTO VERTYBINIAIS POPIERIAIS REGULIUOJAMOSE RINKOSE	12-13
14. EMITENTO ĮSTATŲ PAKEITIMŲ TVARKA	13
15. EMITENTO ORGANAI	14-16
16. REIKŠMINGI SUSITARIMAI, KURIŲ ŠALIS YRA BENDROVĖ IR KURIE ĮSIGALIOJŲ, PASIKEISTŲ AR NUTRŪKTŲ, PASIKEITUS EMITENTO KONTROLEI	16
17. SUSIJUSIŲ ŠALIŲ SANDORIAI	16
18. DUOMENYS APIE VIEŠAI SKELBTĄ INFORMACIJĄ	16-17



ĮMONIŲ GRUPĘ SUDARANČIOS BENDROVĖS

AB „Vilniaus baldai“ Grupę (toliau – Grupė) sudaro AB „Vilniaus baldai“ bei jos dukterinė įmonė UAB „ARI - LUX“, kurioje Bendrovė tiesiogiai kontroliuoja 100 proc. valdomų akcijų.

BENDRA INFORMACIJA APIE BENDROVĘ:

Pavadinimas	Akcinė bendrovė „Vilniaus baldai“
Teisinė forma	Akcinė bendrovė
Kodas	121922783
PVM mokėtojo kodas	LT219227811
Įstatinis kapitalas	15 545 068 litai, padalintas į 3 886 267 paprastąsias vardines 4 litų nominalios vertės akcijas
Buveinės adresas	Savanorių pr. 178, LT - 03154 Vilnius
Telefonas	(8~5) 252 57 00
Faksas	(8~5) 231 11 30
Elektroninis paštas	info@vilniausbaldai.lt
Interneto tinklalapis	www.vilniausbaldai.lt
Įregistravimo data ir vieta	1993 m. vasario 9 d. Vilniaus miesto valdyba
Registras, kuriame kaupiami ir saugomi duomenys apie Bendrovę	Juridinių asmenų registras
Pagrindinės veiklos pobūdis	Biuro, miegamojo, svetainės bei prieškambario baldų projektavimas, gamyba ir pardavimas

BENDRA INFORMACIJA APIE DUKTERINĘ BENDROVĘ:

Pavadinimas	Uždaroji akcinė bendrovė „ARI - LUX“
Teisinė forma	Uždaroji akcinė bendrovė
Kodas	120989619
PVM mokėtojo kodas	LT209896113
Įstatinis kapitalas	10 000 litų
Buveinės adresas	Savanorių pr. 178, LT-03154 Vilnius
Telefonas	(8~5) 252 57 44
Faksas	(8~5) 252 57 44
Elektroninis paštas	saxela@takas.lt
Interneto tinklalapis	-
Įregistravimo data ir vieta	1991 m. spalio 28 d. Vilniaus miesto valdyba
Registras, kuriame kaupiami ir saugomi duomenys apie Bendrovę	Juridinių asmenų registras
Pagrindinės veiklos pobūdis	Fasavimo ir pakavimo veikla



1. OBJEKTYVI ĮMONIŲ GRUPĖS BŪKLĖS, VEIKLOS VYKDYMO IR PLĖTROS APŽVALGA, PAGRINDINIŲ RIZIKOS RŪŠIŲ IR NEAPIBRĖŽTUMŲ, SU KURIAIS ĮMONĖ SUSIDURIA, APIBŪDINIMAS

AB „Vilniaus baldai“ yra pirmaujanti korpusinių baldų gamybos įmonė. Akcinė bendrovė „Vilniaus baldai“ – puoselėjanti senas tradicijas, taikanti modernias technologijas ir yra stabiliai bei nuosekliai auganti Bendrovė.

2011 m. pirmąjį pusmetį įmonė toliau tęsė anksčiau pradėtus pertvarkymus, kurie koncentruojami į kaštų mažinimą, gamybos našumo didinimą, Bendrovės konkurencingumo didinimą, pardavimo užsakymų didinimą. Tikimės, kad tęsiami pertvarkymai padės įgyvendinti Bendrovės strategiją, o racionalus Bendrovės resursų išnaudojimas, našumo didinimas, siekiant europinių standartų, ir griežta kokybės kontrolė užtikrins tolimesnį veiklos rezultato gerėjimą.

Pagrindinės rizikos, su kuriomis susiduria Grupė:

Ekonominiai rizikos veiksniai. 2011 m. pirmąjį pusmetį AB „Vilniaus baldai“ pardavimai pagrindiniam pirkėjui Švedijos koncernui „IKEA“ sudarė apie 97 proc. visų Bendrovės pardavimų (2010 m. – 98 proc., 2009 m. – 99 proc.). Bendrovės pardavimo pajamas 2011 m. pirmąjį pusmetį sudarė: baldų pardavimai apie 97 proc. (2010 m. – 98 proc.) ir žaliavų bei žaliavų atliekų pardavimai.

Bendrovė konkuruoja su pasaulio baldų gamintojais.

Politiniai rizikos veiksniai. Esminiai pokyčiai verslo aplinkoje yra susiję su vis dar nestabilia padėtimi versle. Valstybės nustatytų reikalavimų ir apribojimų emitento veiklai nėra.

Socialiniai rizikos veiksniai. Nestabili situacija verslo aplinkoje įtakoja ir Bendrovę, kas sąlygoja Bendrovės organizacinės struktūros koregavimą, darbo našumo didinimo poreikį, efektyvios žaliavų ir paslaugų pirkimo sistemos įdiegimą, verslo ir apskaitos sistemos nuolatinį vystymą. Bendrovė daug dėmesio skiria darbo sąlygų gerinimui bei darbuotojų mokymams, kvalifikacijos kėlimui. Bendrovėje aktyviai veikia profesinė sąjunga, atstovaujanti darbuotojų interesus.

Tiekimas. AB „Vilniaus baldai“ yra įdiegta efektyvi žaliavų ir paslaugų pirkimo sistema. Bendrovė palaiko puikius strateginius santykius su tiekėjais bei nuolat ieško naujų galimybių paslaugų ir žaliavų rinkose. Bendrovė su pagrindiniais tiekėjais sudaro ilgalaikes sutartis.

Techniniai ir technologiniai rizikos veiksniai. Bendrovėje yra įdiegta moderniausia gamybinė įranga. AB „Vilniaus baldai“ daug dėmesio skiria gamybinės įrangos priežiūrai, technologinių procesų optimizavimui, darbo našumo didinimui. Fizinė ir moralinė pagrindinių priemonių būklė yra gera ir rizikos Bendrovės veiklai nekelia. AB „Vilniaus baldai“ nuolat investuoja į įrengimų atnaujinimą ir pažangiausių technologijų diegimą.

Ekologiniai rizikos veiksniai. Bendrovėje įdiegta aplinkos apsaugos vadybos sistema, atitinkanti ISO 14001 reikalavimus. Šios sistemos esmė – aplinkos apsaugos valdymas ir nuolatinis gerinimas. Bendrovėje kryptingai dirbama siekiant ekologizuoti gamybą, valdyti naudojamų medžiagų ir žaliavų poveikį aplinkai, užtikrinti, kad produktų ar paslaugų tiekėjai laikytųsi aplinkos apsaugos vadybos reikalavimų. Bendrovei suteiktas FSC gamybos grandies sertifikatas. 2011 m. pirmąjį pusmetį AB „Vilniaus baldai“ sumokėjo 14 tūkst. litų aplinkos teršimo mokesčių bei 155 tūkst. litų už atliekų utilizavimo paslaugas. Gamybos apribojimo dėl aplinkos teršimo nebuvo.

Paskolų grąžinimas. Paskolų grąžinimai atliekami pagal sutartinius paskolų grąžinimo grafikus. Visi mokėjimai bankui atliekami laiku. Informacija apie Bendrovės finansinius įsipareigojimus, grąžinimo terminus ir sąlygas pateikta 2011 m. šešių mėnesių tarpinių konsoliduotųjų finansinių ataskaitų rinkinio aiškinamajame rašte (16 pastaba).

Bendrovės ir įmonių grupės vidaus kontrolės ir rizikos valdymo sistemų, susijusių su konsoliduotųjų finansinių ataskaitų rinkinio sudarymu, pagrindiniai požymiai. Konsoliduotųjų finansinių ataskaitų rinkinio rengimą, vidaus kontrolės ir finansinės rizikos valdymo sistemas, teisės aktų, reglamentuojančių konsoliduotųjų finansinių ataskaitų rinkinio sudarymą, laikymąsi prižiūri akcinės bendrovės „Invalda“ sudarytas Audito komitetas. Bendrovė yra viešojo intereso įmonė, kuri yra akcinės bendrovės „Invalda“ dukterinė įmonė, ir jos finansinės ataskaitos yra konsoliduojamos. Šio komiteto steigimo pačioje Bendrovėje poreikio klausimas gali būti sprendžiamas ateityje, vertinant situaciją, finansines išlaidas ir kitus veiksnius, pasinaudojant geriausia rinkos praktika.

Bendrovės vyriausioji finansininkė yra atsakinga už konsoliduotųjų finansinių ataskaitų rinkinio rengimą, užtikrina informacijos surinkimą iš Grupės įmonių, savalaikį ir teisingą tos informacijos apdorojimą ir paruošimą finansinei atskaitomybei.

2. FINANSINIŲ IR NEFINANSINIŲ VEIKLOS REZULTATŲ ANALIZĖ, SU APLINKOS IR PERSONALO KLAUSIMAIS SUSIJUSI INFORMACIJA

Grupės 2011 m. sausio – kovo mėn. pardavimai sudarė 56 567 tūkst. LT (16 383 tūkst. EUR), praėjusių metų to paties laikotarpio – 43 193 tūkst. LT (12 510 tūkst. EUR).

Grupės 2011 m. sausio – kovo mėn. grynas pelnas siekė 6 870 tūkst. LT (1 990 tūkst. EUR), praėjusių metų to paties laikotarpio grynas pelnas siekė 6 972 tūkst. LT (2 019 tūkst. EUR). Pelnas neišskaičius mokesčių, palūkanų ir nusidėvėjimo (EBITDA) siekė 9 186 tūkst. LT (2 655 tūkst. EUR), prieš metus buvo 9 754 tūkst. LT (2 825 tūkst. EUR).

Grupės 2011 m. balandžio – birželio mėn. pardavimai sudarė 58 258 tūkst. LT (16 873 tūkst. EUR), praėjusių metų to paties laikotarpio – 43 505 tūkst. LT (12 600 tūkst. EUR).

Grupės 2011 m. balandžio – birželio mėn. grynas pelnas siekė 6 515 tūkst. LT (1 887 tūkst. EUR), praėjusių metų to paties laikotarpio – 5 587 tūkst. LT (1 618 tūkst. EUR). Pelnas, neišskaičius mokesčių, palūkanų ir nusidėvėjimo, (EBITDA) siekė 9 004 tūkst. LT (2 608 tūkst. EUR), prieš metus buvo 8 009 tūkst. LT (2 320 tūkst. EUR).

Grupės 2011 m. sausio – birželio mėn. pardavimai sudarė 114 825 tūkst. LT (33 256 tūkst. EUR), praėjusių metų to paties laikotarpio – 86 698 tūkst. LT (25 109 tūkst. EUR).

Grupės 2011 m. sausio – birželio mėn. grynas pelnas siekė 13 385 tūkst. LT (3 877 tūkst. EUR), praėjusių metų to paties laikotarpio – 12 559 tūkst. LT (3 637 tūkst. EUR). Pelnas, neišskaičius mokesčių, palūkanų ir nusidėvėjimo, (EBITDA) siekė 18 170 tūkst. LT (5 262 tūkst. EUR), prieš metus buvo 17 763 tūkst. LT (5 145 tūkst. EUR).

Grupės pagrindiniai finansinės būklės straipsniai, tūkst. litų:

	2011-06-30	2010-12-31
Ilgalaikis turtas	30 141	30 222
Trumpalaikis turtas	68 953	78 495
Turtas iš viso	99 094	108 717
Kapitalas ir rezervai	70 610	72 770
Įsipareigojimai iš viso	28 484	35 947
Ilgalaikiai įsipareigojimai	2 221	4 276
<i>Finansinės skolos</i>	1 414	3 469
Trumpalaikiai įsipareigojimai	26 263	31 671
<i>Finansinės skolos</i>	1 288	2 540

Grupės pagrindiniai bendrųjų pajamų straipsniai, tūkst. litų:

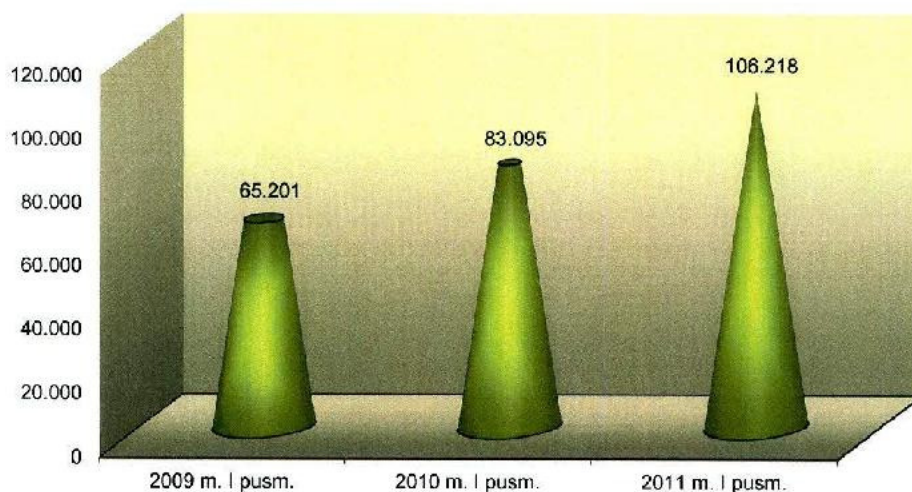
	2011 m. I pusm.	2010 m. I pusm.
Pardavimai, tūkst. Lt	114 825	86 698
- Lietuva	2 957	1 078
- ES šalys	99 494	66 988
- Kitos šalys	12 374	18 632
Bendrasis pelnas, tūkst. Lt	21 260	18 783
Bendrojo pelno marža, proc.	18,52	21,66
Veiklos pelnas, tūkst. Lt	14 853	14 557
Veiklos pelno marža, proc.	12,94	16,79
Pelnas prieš mokesčius, tūkst. Lt	15 629	14 787
Pelno prieš mokesčius marža, proc.	13,61	17,06
Grynasis metų pelnas, tūkst. Lt	13 385	12 559
Grynojo pelno marža, proc.	11,66	14,49
EBITDA, tūkst. Lt	18 170	17 763
EBITDA marža, proc.	15,82	20,49

Gamyba ir pardavimai

AB „Vilniaus baldai“ projektuoja, gamina korpusinius baldus. Bendrovės produkcija gaminama iš medžio drožlių plokštės, naudojama korinio užpildo technologija, pagal kurią gaminami baldai lengvesni, tačiau solidžiai atrodantys. Taikant šią technologiją sunaudojama mažiau žaliavų bei gaunama stabili produkcijos kokybė. Kasmet kurdama naujus gaminius ir tobulindama esamų gaminių technologiją Bendrovė vis daugiau atsižvelgia į vartotojų poreikius ir tendencijas. Bendrovėje įdiegta gamybos planavimo sistema.

Moderni įranga, įsigyta iš visame pasaulyje žinomų gamintojų, tokių kaip Holzma, Homag, Burkle, Weeke, Wikoma, Ima, Biesse, Wemhoner ir kt., leidžia gaminti įvairios rūšies drožtine lakuota fanera bei emale dengtus baldus.

Bendrovės gamybos apimtys vertine išraiška 2009 - 2011 m. pirmąjį pusmetį, tūkst. litų:

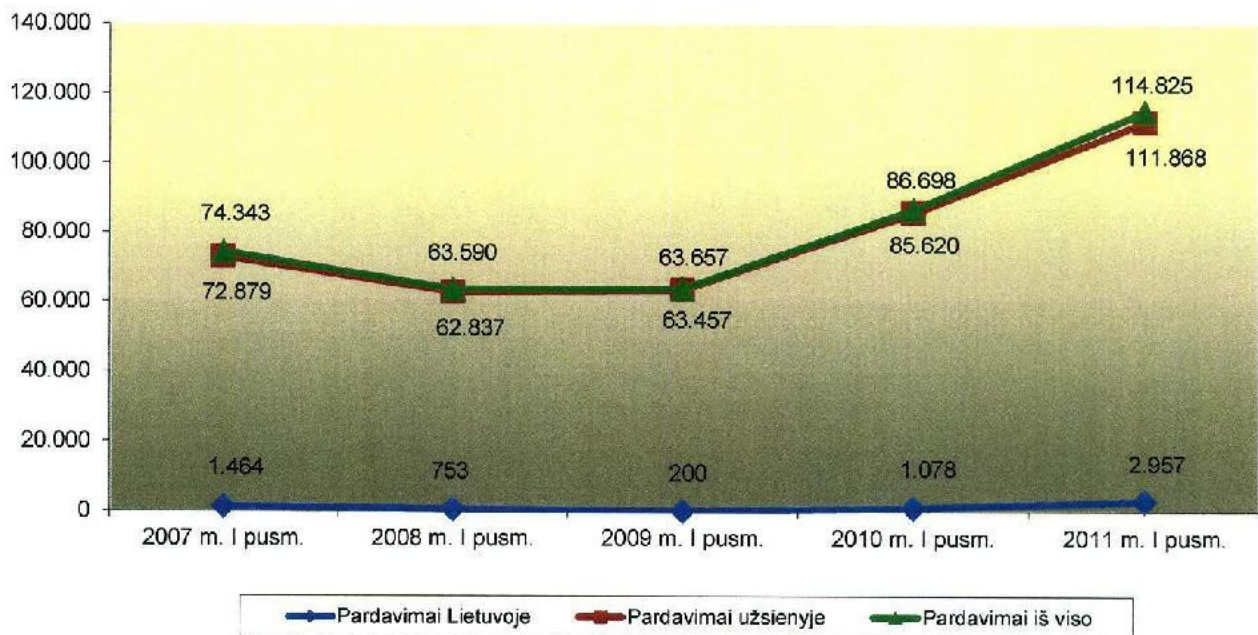


Pardavimai pagal rinkas 2009 – 2011 m. pirmąjį pusmetį:

	2011 m. I pusm.		2010 m. I pusm.		2009 m. I pusm.	
	tūkst. litų	proc.	tūkst. litų	proc.	tūkst. litų	proc.
Pardavimai Lietuvoje	2 957	2,6	1 078	1,2	200	0,3
Pardavimai užsienyje	111 868	97,4	85 620	98,8	63 457	99,7
Pardavimai iš viso	114 825	100,00	86 698	100,00	63 657	100,00

Pardavimus Lietuvoje sudaro: žaliavų, atliekų ir kiti pardavimai.

Bendrovės pardavimai 2007 – 2011 m. pirmąjį pusmetį, tūkst. litų:



Tiekimas

AB „Vilniaus baldai“ yra įdiegta efektyvi žaliavų ir paslaugų pirkimo sistema. Bendrovė palaiko puikius strateginius santykius su tiekėjais bei nuolat ieško naujų galimybių paslaugų ir žaliavų rinkose. AB „Vilniaus baldai“ pirkimo procesą yra išskaidžiusi į strateginius ir operacinius pirkimus. Bendrovė siekia valdyti tiekimo riziką, todėl pagrindinėms tiekiamoms žaliavoms yra parinkti pagrindiniai ir alternatyvūs tiekėjai. AB „Vilniaus baldai“ įdiegta ir nuolat tobulinama tiekėjų vertinimo sistema, atliekami tiekėjų auditai.

Bendrovė su pagrindiniais tiekėjais sudaro ilgalaikes sutartis. Pagrindines žaliavas Bendrovė įsigyja iš Lietuvos, Čekijos, Lenkijos ir Švedijos tiekėjų. Pagrindiniai tiekėjai: UAB „Swedspan Girių bizonas“, „Pfleiderer Grajewo“ S. A., „Drevozpracujici Društvo“, UAB „Sherwin – Williams Lietuva“, AB „Freda“, UAB „SCA Packaging“, UAB „RVG baldai“, UAB „Rehau“, „Shumacher Packaging Zaklad“. Lokalus žaliavų tiekimas sąlygotas pigių transportavimo kaštų bei gerų santykių su pagrindiniais tiekėjais.

Darbuotojai

Grupė daug dėmesio ir lėšų skiria darbo sąlygų gerinimui bei darbuotojų mokymams, kvalifikacijos kėlimui. AB „Vilniaus baldai“ nuolat investuoja į gamybinę įrangą, technologinių procesų automatizavimą, siekdama pagerinti darbo sąlygas, sumažinti darbuotojams tenkantį fizinį krūvį. Investicijos į darbuotojų saugą ir sveikatą Grupėje formuoja naują darbo kultūrą, kuri leidžia siekti puikių darbo rezultatų bei konkuruoti tarptautinėse rinkose.

Per 2011 m. I pusmetį Grupėje ir Bendrovėje padidėjo darbo vietų skaičius, tai sąlygojo didėjantys gamybos pajėgumai ir pardavimai. 2011 m. I pusmečio pabaigoje Grupėje dirbo 461 darbuotojas, Bendrovėje - 428 darbuotojai (2010 m. I pusmečio pabaigoje Grupėje dirbo 440 darbuotojų, Bendrovėje - 420 darbuotojų). Vidutinis darbuotojų amžius – 42 metai.

Vidutinis sąrašinis Bendrovės darbuotojų skaičius 2008 - 2010 m. ir 2011 m. pirmąjį pusmetį:

	2011 m. I pusm.	2010 m.	2009 m.	2008 m.
Vadovaujantis personalas	5	5	5	4
Specialistai	36	38	40	68
Darbininkai	383	371	397	489
Iš viso	424	414	442	551

Didėjantys Bendrovės gamybiniai pajėgumai ir pardavimai leidžia didinti darbo užmokestį, kuris per 2011 m. pirmąjį pusmetį vidutiniškai išaugo 4,7 proc. Darbuotojų darbo užmokestį sudaro bazinė ir kintama darbo užmokesčio dalys. Kintama darbo užmokesčio dalis priklauso nuo Bendrovės veiklos rezultatų. Bendrovė didžiuojasi savo patyrusiais bei kvalifikuotais darbuotojais.

Bendrovės darbuotojų vidutinis mėnesinis darbo užmokestis 2008 – 2010 m. ir 2011 m. pirmąjį pusmetį:

	2011 m. I pusm.	2010 m.	2009 m.	2008 m.
Vadovaujantis personalas	22 491	16 184	12 746	13 340
Specialistai	4 422	4 101	3 615	2 932
Darbininkai	2 688	2 637	2 429	2 266
Iš viso	3 060	2 924	2 662	2 429

Bendrovėje yra sudaryta Kolektyvinė sutartis, kuri privaloma visiems Bendrovės darbuotojams. Šios sutarties tikslas yra užtikrinti darnią kolektyvo veiklą, garantuoti įvairių kategorijų darbuotojų darbo, darbo užmokesčio ir kitų darbo sąlygų aukštą lygį bei suteikti papildomas, nei numatyta LR įstatymų, socialines garantijas Bendrovės darbuotojams. Kolektyvinė sutartis apima darbo sutarčių sudarymo, pakeitimo, nutraukimo tvarką, darbo ir poilsio laiką, darbo apmokėjimo sąlygas, darbuotojų kvalifikacijos kėlimą, žmonių saugumą darbe ir medicininį aptarnavimą, socialinę rūpybą, profsąjungos veiklos bei renkamų darbuotojų garantijas. Jei Kolektyvinės sutarties sąlygos yra palankesnės nei darbo sutarties sąlygos, vadovujamasi Kolektyvine sutartimi.

3. NUORODOS IR PAPILDOMI PAAIŠKINIMAI APIE TARPINĖSE FINANSINĖSE ATASKAITOSE PATEIKTUS DUOMENIS

Tarpinių konsoliduotųjų finansinių atskaitų rinkinyje ir aiškinamajame rašte pateikti duomenys yra pakankami, išsamūs ir papildomai neaiškinami.

4. INFORMACIJA APIE SAVAS AKCIJAS

Bendrovė ataskaitiniais metais savų akcijų neturėjo, neįsigijo ir neperleido.

2010 m. balandžio 29 d. įvykusiame eiliniame visuotiniame akcininkų susirinkime priimtas sprendimas iš Bendrovės nepaskirstytojo pelno skirti 25.000 tūkst. litų į savų akcijų supirkimo rezervą. Klausimą dėl savų akcijų supirkimo akcininkai svarstys ateityje, atsižvelgdami į Bendrovės veiklos rezultatus ir situaciją rinkoje.

5. INFORMACIJA APIE ĮMONĖS FILIALUS IR ATSTOVYBES

Bendrovė filialų ir atstovybių neturi.

6. SVARBŪS ĮVYKIAI, BUVĘ NUO PRAĖJUSIŲ FINANSINIŲ METŲ PABAIGOS

2011 metais Bendrovė toliau tęsia pradėtus pertvarkymus. Pertvarkymai koncentruojami į kaštų mažinimą, gamybos našumo didinimą, gamybos planavimo gerinimą, Bendrovės konkurencingumo didinimą, pardavimo užsakymų didinimą.

2011 m. sausio 5 d. Bendrovė gavo akcininko KJK Fund SICAV-SIF pranešimą apie balsavimo teisių įgijimą. Deklaruojama peržengimo riba - 10 proc.

2011 m. balandžio 28 d. įvyko Bendrovės eilinis visuotinis akcininkų susirinkimas. Susirinkime priimti šie sprendimai:

1. Darbotvarkės klausimas - konsoliduotas metinis pranešimas.
Išklaustyta konsoliduotas metinis pranešimas už 2010 metus.

2. Darbotvarkės klausimas – auditoriaus išvada.

Išklaudyta audito įmonės UAB „PricewaterhouseCoopers“ išvada apie konsoliduotas ir Bendrovės finansines ataskaitas už 2010 metus.

3. Darbotvarkės klausimas – Bendrovės 2010 metų finansinių ataskaitų tvirtinimas.

Nuspręsta: patvirtinti 2010 m. akcinės bendrovės „Vilniaus baldai“ metines finansines ataskaitas.

4. Darbotvarkės klausimas – konsoliduotų 2010 metų finansinių ataskaitų tvirtinimas.

Nuspręsta: patvirtinti 2010 m. akcinės bendrovės „Vilniaus baldai“ konsoliduotas metines finansines ataskaitas.

5. Darbotvarkės klausimas – Bendrovės pelno paskirstymo tvirtinimas.

Nuspręsta: patvirtinti akcinės bendrovės „Vilniaus baldai“ pelno paskirstymą:

Nepaskirstytasis pelnas ataskaitinių finansinių metų pradžioje	2 769 563 Lt	802 121 EUR
Grynasis 2010 finansinių metų pelnas	27 848 058 Lt	8 065 355 EUR
Paskirstytinasis rezultatas	30 617 621 Lt	8 867 476 EUR
Pelno paskirstymas į privalomąjį rezervą	-	-
Pelno paskirstymas akcijų supirkimo rezervui	-	-
Pelno paskirstymas į kitus rezervus	-	-
Pelno paskirstymas dividendams išmokėti	15 545 068 Lt	4 502 163 EUR
Pelno dalis, paskirta metinėms išmokoms (tantjemoms) valdybos nariams	795 000 Lt	230 248 EUR
Nepaskirstytasis rezultatas perkeliamas į kitus finansinius metus	14 277 553 Lt	4 135 065 EUR
Vienai vardinei akcijai paskirstoma po 4 Lt (1,16 EUR) dividendų.		

Nuo ataskaitinių finansinių metų pabaigos iki tarpinio konsoliduotojo metinio pranešimo patvirtinimo kitų svarbių įvykių Bendrovėje neįvyko.

7. GRUPĖS VEIKLOS PLANAI IR PROGNOZĖS

Augant IKEA Supply AG pardavimams, AB "Vilniaus baldai" 2011 metais tikisi augti kartu, todėl prognozuojamas pardavimų augimas. Tendencijos žaliavų rinkose nėra palankios Bendrovei, todėl dabartines pelno maržas išlaikyti bus sudėtinga. Bendrovė ir toliau tobulins gamybos procesus, kels darbo našumą, gerins gaminių kokybę, didins jų įvairovę ir taip sieks išlikti viena konkurencingiausių bendrovių sektoriuje.

8. INFORMACIJA APIE ĮMONĖS TYRIMŲ IR PLĖTROS VEIKLĄ

Bendrovė tyrimų ir plėtros veiklos nevykdė. Bendrovė naudojo užsakovų tyrimų rezultatus.

9. KAI GRUPĖ NAUDOJA FINANSINES PRIEMONES IR KAI TAI YRA SVARBU VERTINANT ĮMONĖS TURTA, NUOSAVĄ, KAPITALĄ, ĮSIPAREIGOJIMUS, FINANSINĘ BŪKLĘ IR VEIKLOS REZULTATUS, ĮMONĖ ATSKLEIDŽIA FINANSINĖS RIZIKOS VALDYMO TIKSLUS, NAUDOJAMAS NUMATOMŲ SANDORIŲ PAGRINDINIŲ GRUPIŲ APSIDRAUDIMO PRIEMONES, KURIOMS TAIKOMA APSIDRAUDIMO SANDORIŲ APSKAITA, IR ĮMONĖS KAINŲ RIZIKOS, KREDITO RIZIKOS, LIKVIDUMO RIZIKOS IR PINIGŲ SRAUTŲ RIZIKOS MASTĄ

Grupė finansinių priemonių, kurios yra svarbios vertinant įmonės turta, įsipareigojimus, finansinę būklę ir veiklos rezultatus, nenaudojo.

10. INFORMACIJA APIE SUTARTIS SU VERTYBINIŲ POPIERIŲ VIEŠOSIOS APYVARTOS TARPININKAIS

Bendrovė yra pasirašiusi sutartis su AB FMĮ „Finasta“ (Maironio g. 11, Vilnius) dėl Bendrovės išleistų vertybinių popierių apskaitos tvarkymo bei dividendų išmokejimo akcininkams.

11. EMITENTO ĮSTATINIO KAPITALO STRUKTŪRA

AB „Vilniaus baldai“ įstatinio kapitalo struktūra:

Akcijų rūšis	Akcijų skaičius, vnt.	Nominali vertė, litais	Bendra nominali vertė, litais	Dalis įstatiniame kapitale, proc.
Paprastosios vardinės akcijos	3 886 267	4	15 545 068	100,00

Visos akcijos yra pilnai apmokėtos, jų perleidimui apribojimai netaikomi.

Akcijų suteikiamos teisės ir pareigos

Akcininkai neturi kitų turtinių įsipareigojimų Bendrovei, išskyrus įsipareigojimą nustatyta tvarka apmokėti visas pasirašytas akcijas emisijos kaina.

Jeigu visuotinis akcininkų susirinkimas priima sprendimą padengti Bendrovės nuostolius papildomais akcininkų įnašais, tai akcininkai, balsavę „už“, privalo juos mokėti. Akcininkai, kurie nedalyvavo visuotiniame akcininkų susirinkime arba balsavo prieš tokį sprendimą, turi teisę papildomų įnašų nemokėti.

Akcininkas turi gražinti Bendrovei dividendą, jeigu jis buvo išmokėtas pažeidžiant Lietuvos Respublikos akcinių bendrovių įstatymo imperatyvias normas ir Bendrovė įrodo, kad akcininkas tai žinojo ar turėjo žinoti.

Bendrovės akcininkai turi šias turtines ir neturtines teises:

1. gauti Bendrovės pelno dalį (dividendą);
2. gauti Bendrovės lėšų, kai Bendrovės įstatinis kapitalas mažinamas, siekiant akcininkams išmokėti Bendrovės lėšų;
3. nemokamai gauti akcijų, kai įstatinis kapitalas didinamas iš Bendrovės lėšų, išskyrus Lietuvos Respublikos akcinių bendrovių įstatyme nustatytas išimtis;
4. pirmumo teisę įsigyti Bendrovės išleidžiamų akcijų ar konvertuojamųjų obligacijų, išskyrus atvejį, kai visuotinis akcininkų susirinkimas Lietuvos Respublikos akcinių bendrovių įstatyme nustatyta tvarka nusprendžia pirmumo teisę visiems akcininkams atšaukti;

Bendrovės akcininkai turi šias turtines ir neturtines teises (tęsinys):

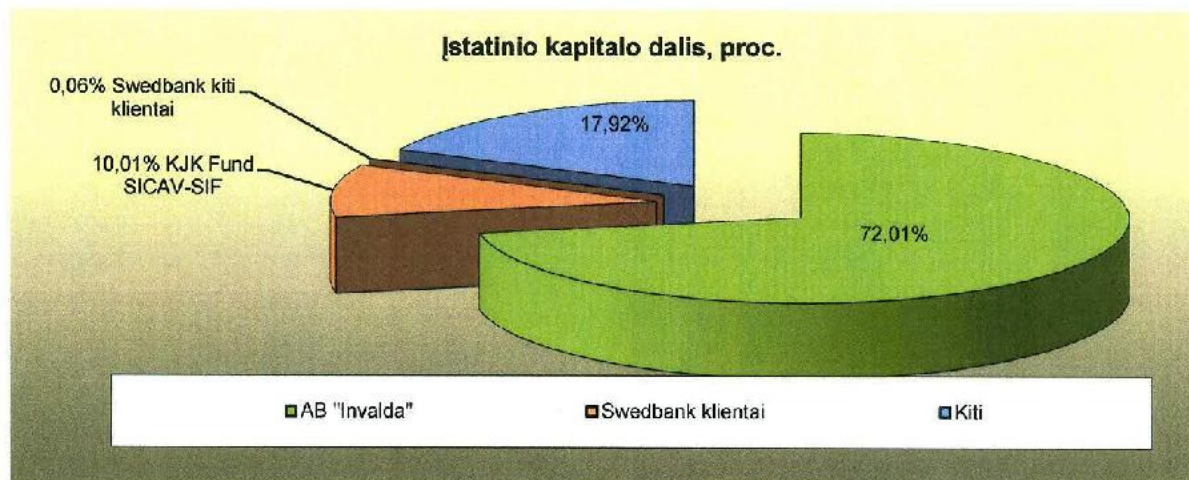
5. įstatymų nustatytais būdais skolinti Bendrovei, tačiau Bendrovė, skolindamasi iš savo akcininkų, neturi teisės įkeisti akcininkams savo turto. Bendrovei skolinantis iš akcininko, palūkanos negali viršyti paskolos davėjo gyvenamojoje ar verslo vietoje esančių komercinių bankų vidutinės palūkanų normos, galiojusios paskolos sutarties sudarymo momentu. Tokiu atveju Bendrovei ir akcininkams draudžiama susitarti dėl didesnių palūkanų dydžio;
6. gauti likviduojamos Bendrovės turto dalį;
7. kitas įstatymų nustatytas turtines teises;
8. teises, nurodytas 1-4 punktuose, turi asmenys, kurie buvo Bendrovės akcininkai dešimtos darbo dienos po atitinkamą sprendimą priėmusio visuotinio akcininkų susirinkimo pabaigoje (toliau – teisių apskaitos dienos pabaigoje);
9. dalyvauti visuotiniuose akcininkų susirinkimuose;
10. iš anksto pateikti Bendrovei klausimų, susijusių su visuotinių akcininkų susirinkimų darbotvarkės klausimais;
11. pagal akcijų suteikiamas teises balsuoti visuotiniuose akcininkų susirinkimuose. Kiekviena paprastoji vardine akcija suteikia akcininkui vieną balsą visuotiniame akcininkų susirinkime, išskyrus Lietuvos Respublikos akcinių bendrovių įstatyme nustatytas išimtis. Teisė balsuoti visuotiniuose akcininkų susirinkimuose gali būti uždrausta ar apribota Lietuvos Respublikos akcinių bendrovių įstatymo ir kitų įstatymų nustatytais atvejais, taip pat, kai ginčijama nuosavybės teisė į akciją;
12. gauti Lietuvos Respublikos akcinių bendrovių įstatyme nurodytą informaciją apie Bendrovę;
13. kreiptis į teismą su ieškiniu, prašydami atlyginti Bendrovei žalą, kuri susidarė dėl Bendrovės vadovo ir valdybos narių pareigų, nustatytų Lietuvos Respublikos akcinių bendrovių įstatyme ir kituose įstatymuose, taip pat Bendrovės įstatuose, nevykdymo ar netinkamo vykdymo, taip pat kitais įstatymų nustatytais atvejais;
14. įgalioti fizinį ar juridinį asmenį atstovauti jam, palaikant santykius su Bendrove ir kitais asmenimis;
15. kitas Lietuvos Respublikos akcinių bendrovių įstatyme, kitų įstatymų ar Bendrovės įstatų nustatytas neturtines teises.

12. AKCININKAI

Bendras akcininkų skaičius 2011 m. birželio 30 d. – 1 177.

Akcininkai, 2011 m. birželio 30 d. nuosavybės teise turėję ar valdę daugiau kaip 5 proc. Bendrovės įstatinio kapitalo:

Įmonių pavadinimai, buveinės adresai, kodai	Nuosavybės teise priklausančių akcijų kiekis, vnt.	Įstatinio kapitalo dalis, proc.	Balsų dalis, proc.
AB „Invalda“ su susijusiomis įmonėmis, į. k. 121304349, Šeimyniškių g. 1 A, Vilnius	2 798 395	72,01	72,01
Swedbank klientai, į. k. 10060701 Liivalaia 8, 15040 Tallinn, Estonia	391 469	10,07	10,07
- iš jų KJK Fund SICAV-SIF	389 161	10,01	10,01



Akcininkų, turinčių specialias kontrolės teises, nėra.

Balsavimo teisių apribojimų nėra.

Bendrovei nėra žinomi akcininkų tarpusavio susitarimai, dėl kurių gali būti ribojamas vertybinių popierių perleidimas ir (arba) balsavimo teisė.

13. DUOMENYS APIE PREKYBĄ EMITENTO VERTYBINIAIS POPIERIAIS REGULIUOJAMOSE RINKOSE

Bendrovės paprastosios vardinės akcijos yra vertybinių popierių biržos AB „NASDAQ OMX Vilnius“ oficialiajame prekybos sąraše.

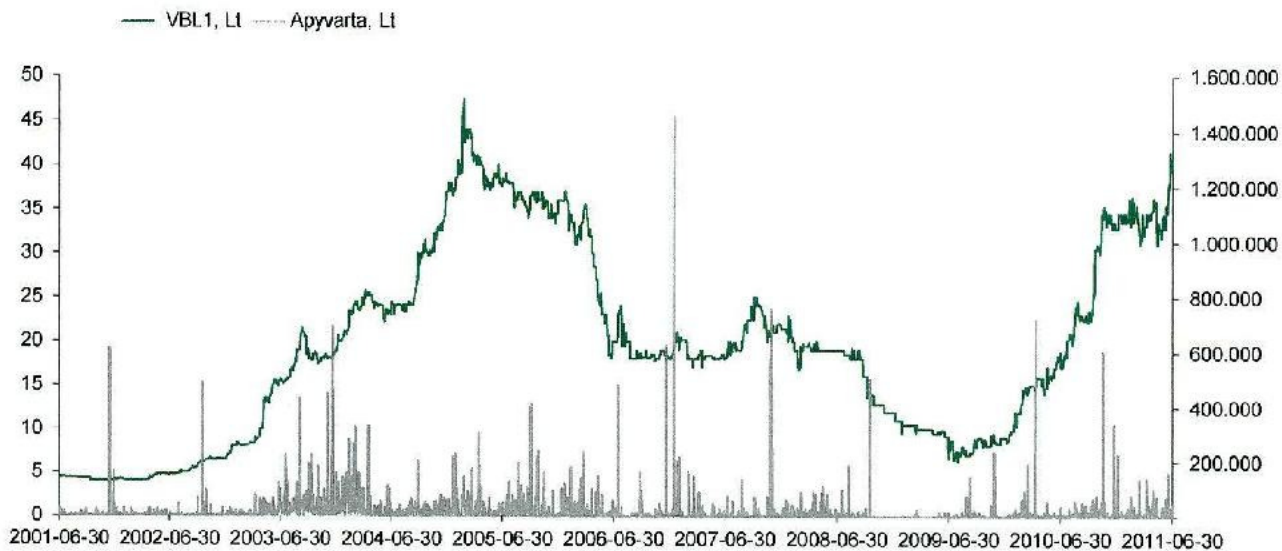
Pagrindinės akcijų charakteristikos:

Akcijų rūšis	VP ISIN kodas	Trumpinys	Akcijų skaičius, vnt.	Nominali vertė, litais	Bendra nominali vertė, litais
Paprastosios vardinės akcijos	LT0000104267	VBL1L	3 886 267	4	15 545 068

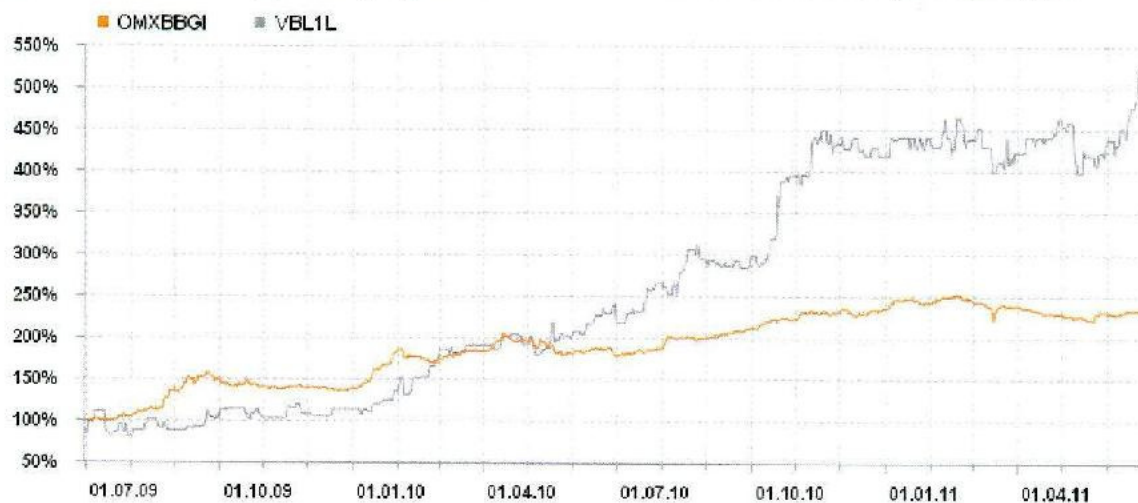
Prekyba Bendrovės akcijomis:

	2011 m. I pusm.	2010 m. I pusm.
Akcijų kaina, Lt:		
- atidarymo	32,46	8,99
- aukščiausia	41,43	18,80
- žemiausia	26,93	8,50
- uždarymo	40,74	18,80
Akcijų apyvarta, vnt.	68 208	118 640
Akcijų apyvarta, Lt	2 323 734	1 733 682
Bendras sandorių skaičius, vnt.	724	350
Kapitalizacija, mln. Lt	156,46	73,06

AB „Vilniaus baldai“ akcijų apyvarta ir kaina nuo 2001 m. I pusr. pabaigos:



AB „Vilniaus baldai“ akcijų kainos palyginimas su OMXBBG indeksu nuo 2009 m. I pusr. pabaigos:



Indeksas/Akcijos	30.06.2009	30.06.2011	+/-%
— OMX Baltic Benchmark GI	224,90	519,69	131,08
— VBL1L	2,66 EUR	11,80 EUR	342,86

14. EMITENTO ĮSTATŲ PAKEITIMŲ TVARKA



Bendrovės įstatai keičiami visuotinio akcininkų susirinkimo sprendimu, priimtu didesne nei 2/3 balsų dauguma.

15. EMITENTO ORGANAI


Bendrovė turi visuotinį akcininkų susirinkimą, vienasmenį valdymo organą – Bendrovės vadovą (generalinį direktorių) bei kolegialų valdymo organą – valdybą. Stebėtojų taryba Bendrovėje nesudaroma.


Bendrovės valdyba sudaroma iš 3 narių. Ją ketverių metų laikotarpiui renka visuotinis akcininkų susirinkimas. Bendrovės vadovą renka ir atšaukia bei atleidžia iš pareigų, nustato jo atlyginimą, tvirtina pareiginius nuostatus, skatina jį ir skiria nuobaudas Bendrovės valdyba.


Bendrovės valdyba ir administracija:

	Vytautas Bučas	
	Pareigos	
	Valdybos pirmininkas, išrinktas 2007-04-12, perrinktas 2008-04-29, kadencijos pabaiga – 2012 m.	
	Darbo patirtis	
	Nuo 2006 m. AB „Invalda“ patarėjas, valdybos narys (nuo 2007 m. gegužės mėn. valdybos pirmininkas) 2006 – 2007 m. AB „Invaldos nekilnojamojo turto fondas“ direktorius 2000 – 2006 m. AB „SEB bankas“ valdybos narys, prezidento pavaduotojas, finansų tarnybos direktorius, IT tarnybos direktorius 1992 – 2000 m. UAB „Arthur Andersen“ vyr. auditorius, vyr. vadybininkas, vadybininkas	
	Dalyvavimas kitų įmonių veikloje	Akcijų ir balsų skaičius
	AB „Invalda“ valdybos pirmininkas	18,56 % akcijų ir balsų; su kartu veikiančiais asmenimis 26,85 % balsų
	AB „Invaldos nekilnojamojo turto fondas“ valdybos pirmininkas	-
UAB „Invalda Service“ valdybos narys	-	
Invalda Lux S.a.r.l. valdybos narys	-	
UAB BAIP grupė valdybos pirmininkas	-	
	Darius Sulnis	
	Pareigos	
	Valdybos narys, išrinktas 2007-04-12, perrinktas 2008-04-29, kadencijos pabaiga – 2012 m.	
	Darbo patirtis	
	Nuo 2006 m. AB „Invalda“ prezidentas, valdybos narys 2002 – 2006 m. UAB „Invalda nekilnojamojo turto valdymas“ direktorius 1994 – 2002 m. AB FMĮ „Finasta“ direktorius	
	Dalyvavimas kitų įmonių veikloje	Akcijų ir balsų skaičius
	AB „Invalda“ prezidentas, valdybos narys	2,36 % akcijų, 7,88 balsų; su kartu veikiančiais asmenimis 26,85 % balsų
	AB „Invaldos nekilnojamojo turto fondas“ valdybos narys	-
	AB „Umega“ valdybos narys	-
	SIA „DOMMO“ (Latvija) stebėtojų tarybos pirmininkas	-
	SIA „Burusala“ (Latvija) stebėtojų tarybos pirmininkas	-
	UAB „Lucrum investicija“	100 % (visos balsavimo teisės perleistos)
	UAB „Golfas“	31 %
AB „Sanitas“ valdybos narys	-	
UAB „Jurita“ valdybos narys	-	
Dalyvavimas AB „Vilniaus baldai“ įstatiniame kapitale	0,28 %	

Bendrovės valdyba ir administracija (tesinys):

	Dalius Kazlūnas	
	Pareigos	
	Valdybos narys, išrinktas 2010-04-29, kadencijos pabaiga – 2012 m.	
	Darbo patirtis	
	Nuo 2008 m. vasario mėn. AB "Invalda" patarėjas, nuo 2008 m. liepos mėn. valdybos narys 2008 - 2009 m. AB bankas "Finasta" generalinis direktorius 1996 - 2008 m. vasario mėn. AB FMJ "Finasta" direktorius, finansų makleris, finansų maklerio asistentas	
	Dalyvavimas kitų įmonių veikloje	Akcijų ir balsų skaičius
	AB „Invalda“ valdybos narys	0,41 % akcijų ir balsų; su kartu veikiančiais asmenimis 26,85 % balsų
	UAB „Ineturas“ valdybos narys	-
	UAB „Invalda Service“ valdybos narys	-
	UAB „Kelio ženklai“ valdybos narys	-
UAB BAIP grupė valdybos narys	-	
UAB „Invetex“ valdybos narys	-	
Tiltra Group AB valdybos narys	-	
AB „Vernitas“ stebėtojų tarybos narys	-	
Invalda Lux S.a.r.l. valdybos narys	-	

	Aidis Mackevičius	
	Pareigos	
	Generalinis direktorius nuo 2010-07-01	
	Darbo patirtis	
	2008 – 2009 m. UAB „AG group“ generalinis direktorius 2004 – 2008 m. UAB „Palink“ generalinis direktorius 1999 – 2004 m. UAB „Palink“ finansų direktorius	
Dalyvavimas kitų įmonių veikloje	Akcijų ir balsų skaičius	
-	-	

	Aušra Kibirkštienė	
	Pareigos	
	Vyriausioji finansininkė nuo 2008-08-18	
	Darbo patirtis	
	2001 – 2008 m. UAB „Litesko“ apskaitos sistemos Navision priežiūros vadovė 2005 – 2008 m. UAB „Druskininkų dujos“ vyriausioji buhalterė 1996 – 2001 m. UAB „Bitė Lietuva“ buhalterė	
Dalyvavimas kitų įmonių veikloje	Akcijų ir balsų skaičius	
-	-	

Bendrovės valdyba ir administracija (tęsinys):

Bendrovės generalinis direktorius ir vyriausioji finansininkė yra laikomi pagrindine Bendrovės vadovybe. 2011 m. pirmąjį pusmetį vadovybės darbo užmokestis vidutiniškai per mėnesį sudarė 35,67 tūkst. litų (2010 m. pirmąjį pusmetį – 51,92 tūkst. litų). Bendrovė valdybos nariams darbo užmokesčio nemoka. 2011 m. pirmąjį pusmetį Bendrovė valdybos nariams išmokėjo 795 tūkst. litų metinių išmokų (tantjėmų).

Bendrovės vadovybės darbo užmokestis:

	2011 m. I pusm.	2010 m. I pusm.
Darbo užmokestis	327	476
Socialinio draudimo įmokos	101	147
Iš viso	428	623

Per 2011 m. pirmąjį pusmetį Bendrovė valdybos nariams, Bendrovės vadovui, vyriausiajai finansininkei turto neperleido, taip pat nesuteikė garantijų ir laidavimų, kuriais būtų užtikrintas jų prievolių įvykdymas.

16. REIKŠMINGI SUSITARIMAI, KURIŲ ŠALIS YRA BENDROVĖ IR KURIE ĮSIGALIOTŲ, PASIKEISTŲ AR NUTRŪKTŲ, PASIKEITUS EMITENTO KONTROLEI

Per 2011 m. pirmąjį pusmetį reikšmingų susitarimų, kurių šalis yra Bendrovė ir kurie įsigalioję, pasikeistų ar nutrūktų, pasikeitus emitento kontrolei, nesudaryta. Taip pat per 2011 m. pirmąjį pusmetį nebuvo sudaryta tarp Bendrovės ir jos organų narių, darbuotojų susitarimų, numatančių kompensacijas, jei jie atsistatydintų arba būtų atleisti be pagrįstos priežasties arba jų darbas baigtųsi dėl emitento kontrolės pasikeitimo.

17. SUSIJUSIŲ ŠALIŲ SANDORIAI

Šalys yra laikomos susijusiomis, kai viena šalis turi galimybę kontroliuoti kitą arba gali daryti reikšmingą įtaką kitai šaliai priimant finansinius ir veiklos sprendimus. Grupės susijusios šalys 2011 m. pirmąjį pusmetį buvo AB „Invalda“ (kontroliuojantis akcininkas) bei visos AB „Invalda“ kontroliuojamos įmonės. Grupės susijusios šalys, su kuriomis buvo vykdomi sandoriai 2010 m. pirmąjį pusmetį ir 2011 m. pirmąjį pusmetį, bei susiję likučiai 2010 m. ir 2011 m. birželio 30 d. yra atskleisti Grupės sutrumpintų tarpinių finansinių ataskaitų rinkinyje, aiškinamajame rašte (19 pastaba).

18. DUOMENYS APIE VIEŠAI SKELBTĄ INFORMACIJĄ

Su visa AB „Vilniaus baldai“ 2011 m. pirmąjį pusmetį viešai skelbta informacija galima susipažinti Bendrovės internetiniame tinklalapyje www.vilniausbaldai.lt.

2011 m. pirmąjį pusmetį Bendrovės skelbtos informacijos santrauka:

Paskelbimo data	Trumpas pranešimo apibūdinimas
2011-01-06	Pranešimas apie balsavimo teisių įgijimą
2011-01-06	AB "Vilniaus baldai" investuotojo kalendorius 2011 m.
2011-01-14	Pranešimas apie balsavimo teisių įgijimą
2011-02-18	2010 metų 12 mėnesių tarpinė informacija
2011-02-18	AB "Vilniaus baldai" 2010 m. sausio - gruodžio mėn. pardavimai ir veiklos rezultatas
2011-04-01	AB "Vilniaus baldai" 2010 metų audituota metinė informacija
2011-04-06	AB „Vilniaus baldai“ eilinio visuotinio akcininkų susirinkimo sušaukimas

2011 m. pirmąjį pusmetį Bendrovės skelbtos informacijos santrauka (tęsinys):

2011-04-06	AB „Vilniaus baldai“ eilinio visuotinio akcininkų susirinkimo sprendimų projektai
2011-04-28	AB „Vilniaus baldai“ 2011 m. balandžio 28 d. eilinio visuotinio akcininkų susirinkimo sprendimai
2011-04-28	AB "Vilniaus baldai" 2010 metų metinė informacija
2011-05-02	AB "Vilniaus baldai" 2011 m. sausio - kovo mėn. pardavimai ir veiklos rezultatas
2011-05-02	AB "Vilniaus baldai" 2011 m. trijų mėnesių neaudituos sutrumpintų tarpinių konsoliduotų finansinių ataskaitų rinkinys
2011-05-17	2010 m. dividendų mokėjimo tvarka

Per 2011 m. pirmąjį pusmetį Bendrovės vadovai sandorū nesudarė.

Generalinis direktorius



Aidas Mackevičius

AB „Vilniaus baldai“

Savanorių pr. 178
LT-03154 Vilnius, LIETUVA
Tel. (+370 5) 25 25 700
Faks. (+370 5) 23 11 130
El. paštas info@vilniausbaldai.lt

Aidas Mackevičius

Generalinis direktorius
Tel. (+370 5) 25 25 700
Faks. (+370 5) 23 11 130
El. paštas info@vilniausbaldai.lt

Aušra Kibirkštienė

Vyr. finansininkė
Tel. (+370 5) 25 25 720
Faks. (+370 5) 23 11 130
El. paštas ausra.kibirkstiene@vilniausbaldai.lt

www.vilniausbaldai.lt