



**INVALDA**

**INL**

**AB „INVALDA INVL“  
2019 m. 6 mėn.  
konsoliduotas tarpinis pranešimas**

## TURINYS

I. BENDRA INFORMACIJA.....	3
1. Ataskaitinis laikotarpis, už kurį parengtas pranešimas .....	3
2. Pagrindiniai duomenys apie emitentą ir jo įmonių grupę .....	3
II. FINANSINĖ INFORMACIJA IR SVARBŪS ĮVYKIAI.....	5
3. Emitento ir įmonių grupės finansinių rezultatų analizė .....	5
4. Informacija apie grupės veiklą.....	6
III. INFORMACIJA APIE VERTYBINIUS POPIERIUS .....	7
5. Informacija apie emitento įstatinį kapitalą .....	7
6. Emitento įstatų pakeitimas .....	8
7. Akcininkai .....	8
8. Prekyba emitento vertybiniais popieriais.....	9
9. Informacija apie bendrovės valdybos narius, vyr. finansininką, audito komiteto narius .....	11
10. Informacija apie emitento priskaičiuotas pinigų sumas, kitą perleistą turtą ir suteiktas garantijas valdybos nariams, vyriausiajam finansininkui .....	13
V. KITA INFORMACIJA.....	13
11. Emitento sutartys su vertybinių popierių viešosios apyvartos tarpininkais .....	13
12. Pagrindinių rizikų ir neapibrėžtumų per ateinančius šešis finansinių metų mėnesius apibūdinimas .....	13
13. Informacija apie susijusių šalių sandorius .....	13
14. Per ataskaitinį laikotarpį padarytų pagrindinių investicijų apibūdinimas .....	14

# I. BENDRA INFORMACIJA

## 1. Ataskaitinis laikotarpis, už kurį parengtas pranešimas

Pranešimas parengtas už 2019 metų sausio – birželio mėnesius. Jame atspindėti reikšmingiausi informacijos pokyčiai lyginant su 2018 m. konsoliduotuoju metiniu pranešimu ir svarbiausi įvykiai, kurie įvyko per pirmuosius šešis finansinių metų mėnesius. Į pranešimą taip pat yra įtraukti svarbūs bendrovės ir grupės įvykiai, įvykę po ataskaitinio laikotarpio pabaigos. Pranešimas nebuvo audituotas.

## 2. Pagrindiniai duomenys apie emitentą ir jo įmonių grupę

### Informacija apie emitentą

Pavadinimas	Akcinė bendrovė „Invalda INVL“
Kodas	121304349
Adresas	Gynėjų g. 14, 01109 Vilnius
Telefonas	(8 5) 279 0601
Elektroninis paštas	<a href="mailto:info@invalidainvl.com">info@invalidainvl.com</a>
Interneto tinklalapis	<a href="http://www.invalidainvl.com">www.invalidainvl.com</a>
Teisinė forma	akcinė bendrovė
Įregistravimo data ir vieta	1992-03-20 Vilniaus įmonių registre
Registras, kuriame kaupiami ir saugomi duomenys apie bendrovę	Juridinių asmenų registras

### Bendrovės tikslai, filosofija ir veiklos principai

#### Veikla

AB „Invalda INVL“ yra viena pirmaujančių turto valdymo grupių Baltijos šalyse. Grupės įmonės valdo pensijų ir investicinius fondus, alternatyvias investicijas (privataus kapitalo ir privačios skolos bei nekilnojamojo turto fondus), individualius portfelius bei kitas finansines priemones. Daugiau kaip 200 tūkstančių klientų Lietuvoje ir Latvijoje bei tarptautiniai investuotojai yra patikėję valdyti „Invaldos INVL“ grupei virš 900 mln. eurų vertės turto.

Tikime, kad mūsų komandos investavimo ir turto valdymo patirtis kuria vertę, todėl valdome ne tik akcininkų, bet ir kitų investuotojų lėšas. Kasdien priimame sprendimus siekdami išmintingai investuoti ir valdyti mums patikėtą turta, vadovaudamiesi mūsų vertybėmis: atsakomybe, profesionalumu, efektyvumu ir atvirumu.

#### Patirtis

„Invalda INVL“ veiklą pradėjo 1991 m. kaip bendrovė AB „Invalda“. Nuo 1991 iki 1997 m. veikė kaip investicinė akcinė bendrovė, įsteigta valstybinio turto privatizavimo laikotarpiu įgyvendinant Lietuvos Respublikos valstybinio turto pirminio privatizavimo įstatymą. 1997-2003 m. – turėjo Vertybinių popierių komisijos išduotą kontroliuojančios investicinės bendrovės licenciją. Bendrovės akcijomis nuo 1995 m. yra prekiaujama Nasdaq Vilnius biržoje. 2015 m. gegužės mėn. bendrovė pakeitė pavadinimą į „Invalda INVL“.

Nuo įsteigimo įgyvendinome keletą dešimčių įmonių įsigijimo ir pardavimo, kapitalo pritraukimo sandorių, kurių bendra vertė viršija 1,4 mlrd. EUR.

Turėdami didžiausią investicijų valdytojų komandą Lietuvoje ir Latvijoje, daugiau kaip dvidešimt metų sėkmingai valdydami turta, generuojame reikšmingą grąžą investuotojams.

#### Tikslai

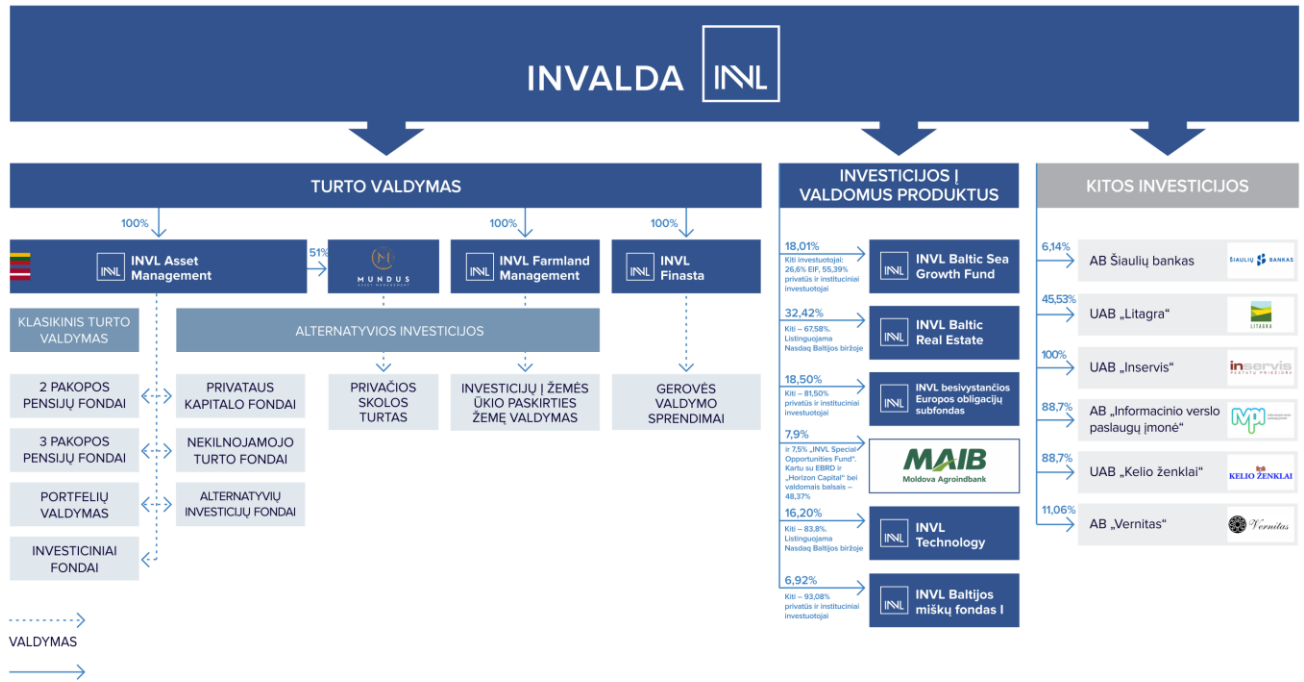
„Invalda INVL“ grupės prioritetas yra užtikrinti sėkmingą patikėto turto valdymą. Siekiame, kad grupės valdomi produktai atitiktų rinkos poreikius ir būtų vieni iš geriausių pasirinkimų savo kategorijose.

Siekiame būti pirmaujančia turto valdymo investicine grupe Lietuvoje ir viena iš pirmaujančių regione. Augame investuodami į organinę turto valdymo verslo plėtrą, o atsirandant galimybėms, vykdomė naujus įsigijimus šiame versle. Ir toliau, nepamirštant kasmetinių finansinių rezultatų svarbos, prioritetas bus teikiamas kokybiniam ir kiekybiniam turto valdymo verslo augimui bei ilgalaikės vertės klientams, darbuotojams ir akcininkams kūrimui.

**Informacija apie įmonių grupę**

Šiuo metu didžioji dalis „Invaldos INVL“ grupės turto sukoncentruota Lietuvoje bei Latvijoje. Ataskaitinio laikotarpio pabaigoje bendrovė veikė turto valdymo verslo sektoriuje bei valdė kitas privataus kapitalo investicijas, dalyvaudama bendrovių, veikiančių žemės ūkio, pastatų priežiūros, informacinių technologijų, nekilnojamojo turto ir bankininkystės, veikloje.

Bendrovės investicijos į turto valdymo verslą yra strateginės, tuo tarpu kitos investicijos gali būti parduodamos, gavus patrauklius pasiūlymus.



2019.06.30

## II. FINANSINĖ INFORMACIJA IR SVARBŪS ĮVYKIAI

### 3. Emitento ir įmonių grupės finansinių rezultatų analizė

tūkst. eurų	Bendrovės			Grupės		
	2017 m. 6 mėn.	2018 m. 6 mėn.*	2019 m. 6 mėn.	2017 m. 6 mėn.	2018 m. 6 mėn.*	2019 m. 6 mėn.
Ilgalaikis turtas	58 612	56 150	66 838	55 264	52 580	67 248
Trumpalaikis turtas	3 167	11 422	7 618	7 039	15 787	10 623
Nuosavas kapitalas	60 391	65 236	72 960	60 391	65 236	72 960
Ilgalaikiai įsipareigojimai	496	1 439	1 050	576	1 539	2 544
Trumpalaikiai įsipareigojimai	892	897	446	1 336	1 592	2 367
Rezultatas prieš apmokestinimą	8 400	221	7 417	8 326	223	7 458
Grynasis rezultatas	7 740	124	7 181	7 740	124	7 181

\*Perskaiciuota atsižvelgiant į 2018 m. audituotose metinėse finansinėse ataskaitose pateiktą 15-ojo TFAS įtaką galutiniams skaičiams

#### AB „Invalda INVL“ grynųjų aktyvų vertės skaičiavimas

tūkst. eurų	Vertinimo kriterijus	2017-06-30	2018-06-30*	2019-06-30
Investicijos į valdymo verslą	Nuosavybės metodas	7 627	9 111	10 634
Investicijos į „INVL Baltic Sea Growth Fund“ (įsipareigojimas investuoti neįskaičiuotas)	Grynojo turto tikroji vertė	-	-	3 263
Investicijos į „INVL Baltic Real Estate“	Biržos kaina	8 958	9 761	10 402
Investicijos į Moldova - Agroindbank	Lyginamųjų daugiklių metodas	-	-	3 709
Investicijos į „INVL Technology“	Biržos kaina	2 707	2 712	3 010
Dukterinės įmonės pinigai ir investicija į investicinį fondą	Grynojo turto tikroji vertė	-	9 209	5 562
Investicijos į „Litagrą“ (įskaitant suteiktas paskolas)	Lyginamųjų daugiklių metodas	17 798	10 168	15 146
Investicijos į Šiaulių banką	Biržos kaina	15 129	18 597	14 992
Investicijos į „Inservis“ (įskaitant suteiktas paskolas)	Lyginamųjų daugiklių metodas	4 912	2 251	4 343
Kitos listinguojamos akcijos	Biržos kaina	1 532	-	-
Investicijos į kitas dukterines įmones (įskaitant suteiktas paskolas)	Grynojo turto tikroji vertė	984	865	651
Kitas turtas, kitos investicijos	Balansinė vertė	1 279	1 355	1 158
Grynieji pinigai ir jų ekvivalentai	Balansinė vertė	853	3 543	1 586
<b>Turtas iš viso</b>	<b>Balansinė vertė</b>	<b>61 779</b>	<b>67 572</b>	<b>74 456</b>
<b>Įsipareigojimai</b>	<b>Balansinė vertė</b>	<b>1 388</b>	<b>2 336</b>	<b>1 496</b>
<b>Grynųjų aktyvų vertė</b>		<b>60 391</b>	<b>65 236</b>	<b>72 960</b>
<b>Grynųjų aktyvų vertė akcijai, EUR</b>		<b>5,21</b>	<b>5,64</b>	<b>6,28</b>

\*Perskaiciuota atsižvelgiant į 2018 m. audituotose metinėse finansinėse ataskaitose pateiktą 15-ojo TFAS įtaką galutiniams skaičiams

#### 4. Informacija apie grupės veiklą

##### Turto valdymo sektorius



##### Pagrindiniai turto valdymo verslo rodikliai

mln. eurų (jei nenurodyta kitaip)	2018 m.			2019-06-30		
	Lietuva	Latvija	Iš viso	Lietuva	Latvija	Iš viso
Klientų skaičius, tūkst.	150,4	51,9	202,3	161,2	51,9	213,1
Klientams uždirbta suma			(21,9)			64,7
Valdomas turtas*	600,3	75,1	675,4	839,3	86,2	925,5
2 pakopos pensijų fondai	353,3	69,3	422,6	448,7	81,2	529,9
3 pakopos pensijų fondai	23,9	1,2	25,1	30,5	1,3	31,8
Investiciniai fondai	66,3	-	66,3	58,5	-	58,5
Klientų VP portfeliai	52,0	-	52,0	74,0	-	74,0
Alternatyvus turtas	104,8	4,6	109,4	227,6	3,7	231,3
Pajamos (sausis – birželis)**	3,17	0,26	3,43	4,46	0,23	4,69
Ikimokestinis rezultatas (tūkst. eurų)** (sausis – birželis)	(77)	(1)	(78)	601	(134)	467

\* Eliminuos investicijas į savo produktus, už kurias neskaičiuojamas valdymo mokestis.




\*\* Pagal „Invaldos INV L“ apskaitos duomenis, 2018 m. I pusmečio duomenys perskaičiuoti, atsižvelgiant į 2018 m. metinėse audituotose finansinėse ataskaitose pateikto 15-ojo TFAS įtaką galutiniams skaičiams

##### Kitos investicijos

Įmonė	Veikla	Tiesiogiai valdoma dalis, proc.	Valdomo paketo vertė 2019-06-30, mln. EUR	Pelnas (nuostolis) iš investicijos per 2019 m. 6 mėn., mln. EUR
Investicijos kartu su INV L klientais				
<b>INV L Baltic Sea Growth Fund</b> <a href="http://bsgf.invl.com">bsgf.invl.com</a>	Didžiausias Baltijos šalyse uždaro tipo profesionaliems investuotojams skirtas investicinis fondas.	18,01	3,26 + 15,8 įsipareigojimas investuoti	(0,08)
<b>BALTIC REAL ESTATE</b> <a href="http://www.invlbalticrealestate.com">www.invlbalticrealestate.com</a>	Investicijų į komercinės paskirties NT bendrovė, veikianti kaip uždarojo tipo investicinė bendrovė	32,42	10,40	0,64
<b>MAIB</b> Moldova Agroindbank <a href="https://www.maib.md/">https://www.maib.md/</a>	Didžiausias Moldovos komercinis bankas, teikiantis visą finansinių paslaugų spektrą	7,9	3,71	0,13

lentelės tęsinys kitame puslapyje

*atkelta iš ankstesnio puslapio*

Įmonė	Veikla	Valdoma dalis, proc.	Valdomo paketo vertė 2019-06-30, mln. EUR	Pelnas (nuostolis) iš investicijos per 2019 m. 6 mėn., mln. EUR
 <b>INVL TECHNOLOGY</b> <a href="http://www.invltechnology.com">www.invltechnology.com</a>	Investicijų į IT verslus bendrovė, veikianti kaip uždarojo tipo investicinė bendrovė	14,37	3,01	0,49
Kitos istorinės investicijos				
 <b>LITAGRA</b> <a href="http://www.litagragroup.lt">www.litagragroup.lt</a>	Pirminės žemės ūkio gamybos bendrovė, besikoncentruojanti į žemdirbystę – grūdų auginimą bei pieno, taip pat pašarų gamybą	45,53*	15,15	2,92
 <b>ŠIAULIŲ BANKAS</b> <a href="http://www.sb.lt">www.sb.lt</a>	Lietuvos komercinis bankas, teikiantis finansines paslaugas verslo ir privatiems klientams	5,48	14,99	2,74
 <b>inservis</b> PASTATŲ PRIEŽIŪRA <a href="http://www.inservis.lt">www.inservis.lt</a>	Pastatų priežiūros įmonių grupė	100	4,34	0,25

\* 2019 m. liepos mėn. UAB „Litagra“ visuotinis akcininkų susirinkimas priėmė sprendimą mažinti bendrovės įstatinį kapitalą. Po įstatinio kapitalo mažinimo „Invaldos INVL“ valdoma dalis sieks 48,81%

### III. INFORMACIJA APIE VERTYBINIUS POPIERIUS

#### 5. Informacija apie emitento įstatinį kapitalą

##### AB „Invalda INVL“ įstatinio kapitalo struktūra

Akcijų klasė	Akcijų skaičius, vnt.	Visų išleistų akcijų suteikiamų balsų skaičius, vnt.*	Balsų skaičius (vnt.), skaičiuojant akcininkų susirinkimo kvorumą*	Nominali vertė, EUR	Bendra nominali vertė, EUR
Paprastosios vardinės akcijos	11 918 899	11 918 899	11 610 491	0,29	3 456 480,71

\* Apskaičiuojant akcininkų turimą balsų dalį vadovaujamosi 2019.07.21 įsigaliojusio Akcinių bendrovių įstatymo nuostata, kad emitento turimos savos akcijos iš bendro emitento akcijų suteikiamų balsų skaičiaus, nustatant asmens turimą ir viešai deklaruojamą balsavimo teisių paketo dydį, neišskaičiuojamos, tačiau nustatant visuotinio akcininkų susirinkimo kvorumą, laikoma, kad bendrovės įsigytos savos akcijos nesuteikia balsų.

Visos akcijos yra pilnai apmokėtos. Akcijų perleidimui apribojimai netaikomi.

„Invaldos INVL“ grupė Lietuvoje valdo turto valdymo įmonę „INVL Asset Management“, taip pat finansų maklerio įmonę „INVL Finasta“. Pagal įstatymus, fizinis ar juridinis asmuo (arba kartu veikiantys asmenys), ketinantys netiesiogiai įsigyti ar padidinti valdymo įmonės ar finansų maklerio įmonės akcijų paketą (daugiau kaip 20, 30 ar 50 proc.), turi gauti išankstinį Lietuvos banko sprendimą neprieštarauti siūlomam įsigijimui. Tai reiškia, kad investuotojai, ketinantys įsigyti daugiau kaip 20 proc. AB „Invalda INVL“ akcijų, tą gali padaryti tik gavę išankstinį Lietuvos banko sprendimą.

„Invalda INVL“ taip pat valdo Latvijos turto valdymo bendrovę „INVL Asset Management“, todėl „Invaldos INVL“ paketo įsigijimui taip pat gali būti taikomi atitinkami Latvijos Finansų ir kapitalo rinkų priežiūros tarnybos reikalavimai.

**Informacija apie savas akcijas**

Savų akcijų įgijimo metai	Įgytas kiekis, vnt.	Įgytas kiekis( proc. nuo įstatinio kapitalo)	Mokėta kaina (EUR) už akciją
2015	143 645	1,20	3,82
2016	135 739	1,14	4,11
2017	23 076	0,19	4,55
2018	3 396	0,03	5,53
2019	2 552	0,02	5,67
<b>viso</b>	<b>308 408</b>		

**Informacija apie darbuotojų akcijų opcionus**

Opcionų skyrimas		Opcionų realizavimas	
Metai, kuriai pasirašytos sutartys dėl akcijų opcionų	Akcijų skaičius	Metai, kuriais realizuojami opcionai	Akcijų skaičius, kurį darbuotojai įsigijo pagal opcionų sutartis
2016	52 906	2019	52 906
2017	80 571	2020	N/A
2018	59 674	2021	N/A
2019	70 397	2022	N/A

**6. Emitento įstatų pakeitimas**

2019 m. gegužės 23 d. Juridinių asmenų registre įregistruota nauja akcinės bendrovės „Invalda INVL“ įstatų redakcija. Šis bendrovės įstatų projektas akcininkų buvo patvirtintas 2019 m. balandžio 30 d. vykusiam eiliniame visuotiniame akcininkų susirinkime. Įstatai buvo keičiami didinant įstatinį kapitalą, siekiant kad „Invaldos INVL“ grupės darbuotojai realizuotų 2016 m. jiems suteiktus opcionus. Šiuo metu galioja 2019 m. gegužės 23 d. įstatų redakcija. Įstatai yra paskelbti bendrovės [tinklalapyje](#).

**7. Akcininkai**

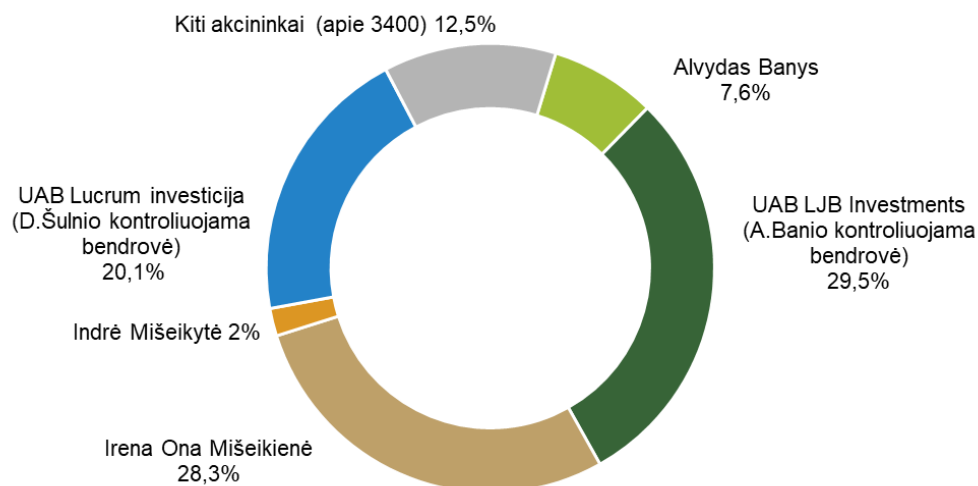
„Invaldos INVL“ akcininkai Alvydas Banys, UAB „LJB Investments“, Irena Ona Mišeikienė, Indrė Mišeikytė, Darius Šulnis, UAB „Lucrum investicija“ yra pasirašę sutartį dėl ilgalaikės bendrovės valdymo politikos įgyvendinimo, todėl jų balsai skaičiuotini kartu.

**Akcininkai, nuosavybės teise turintys ar valdantys daugiau kaip 5 proc. bendrovės įstatinio kapitalo ir (arba) balsų**

Akcininko vardas, pavardė; įmonės kodas, pavadinimas, adresas	Nuosavybės teise priklausančių akcijų kiekis, vnt.	Įstatinio kapitalo ir balsų dalis*, proc.	Netiesiogiai turimi balsai, proc.	Iš viso akcininkų grupės turimi balsai, proc.
UAB „LJB Investments“, į. k. 300822575, A. Juozapavičiaus g. 9A, Vilnius	3 515 855	29,50	58,05	87,55
Irena Ona Mišeikienė	3 369 435	28,27	59,28	
Darius Šulnis	0	0,00	87,55	
UAB „Lucrum investicija“, į. k. 300806471, Gynėjų g. 14, Vilnius	2 401 442	20,15	67,40	
Alvydas Banys	910 875	7,64	79,91	
Indrė Mišeikytė	236 867	1,99	85,56	

\* Apskaičiuojant akcininkų turimą balsų dalį vadovaujamasi 2019.07.21 įsigaliojusio Akcinių bendrovių įstatymo nuostata, kad emitento turimos savos akcijos iš bendro emitento akcijų suteikiamų balsų skaičiaus, nustatant asmens turimą ir viešai deklaruojamą balsavimo teisių paketo dydį, neišskaičiuojamos





2019 m. birželio pabaigoje bendras akcininkų skaičius buvo apie 3 400. Bendrovėje akcininkų, turinčių specialias kontrolės teises, nėra. AB „Invalda INVL“ nėra žinoma apie jokių balsavimo teisių apribojimus ar akcininkų tarpusavio susitarimus, dėl kurių gali būti ribojamas vertybinių popierių perdavimas ir (arba) balsavimo teisės. Susitarimų, kurių šalis yra emitentas ir kurie įsigalioję, pasikeistų ar nutrūktų pasikeitus emitento kontrolei, per šešis 2019 m. mėnesius nesudaryta.

## 8. Prekyba emitento vertybiniais popieriais

### AB „Invalda INVL“ akcijų, įtrauktų į prekybą reguliuojamoje rinkoje, pagrindinės charakteristikos

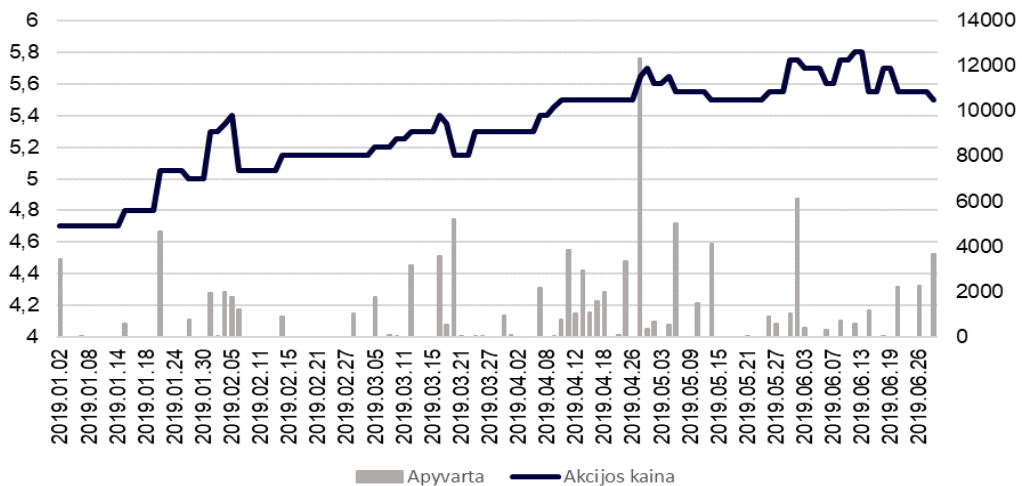
Akcijų kiekis, vnt.	11 918 899
Vienos akcijos nominali vertė	0,29 EUR
Bendra nominali vertė	3 456 480,71 EUR
ISIN kodas	LT0000102279
LEI kodas	529900011QUJ710GHH43
Trumpinys, birža	IVL1L, Nasdaq Vilnius
Prekybos sąrašas	Baltijos Papildomasis prekybos sąrašas (nuo 2008-01-01 iki 2015-07-20 Baltijos Oficialusis prekybos sąrašas)
Listingavimo pradžia	1995-12-19

Bendrovė rinkos formuotojų paslaugomis nesinaudoja.

### Prekyba AB „Invalda INVL“ akcijomis

Akcijų kaina, eurai	2015 m. 6 mėn.	2016 m. 6 mėn.	2017 m. 6 mėn.	2018 m. 6 mėn.	2019 m. 6 mėn.
- atidarymo	3,100	3,460	3,860	5,300	4,740
- aukščiausia	3,700	4,080	4,700	5,650	5,800
- žemiausia	2,950	3,260	3,790	5,150	4,700
- vidutinė svertinė	3,330	3,565	4,189	5,313	5,410
- paskutinė	3,600	3,870	4,650	5,650	5,500
Akcijų apyvarta, vnt.	29 476	36 610	31 480	8 805	18 086
Akcijų apyvarta, eurai	98 141,11	130 529,26	131 884,66	46 777,65	97 852,45
Bendras sandorių skaičius, vnt.	188	222	140	85	135

Ataskaitinio laikotarpio „Invaldos INVL“ akcijų apyvarta ir kaina



10-ies metų „Invaldos INVL“ akcijos kainos ir OMX Vilnius indekso pokytis

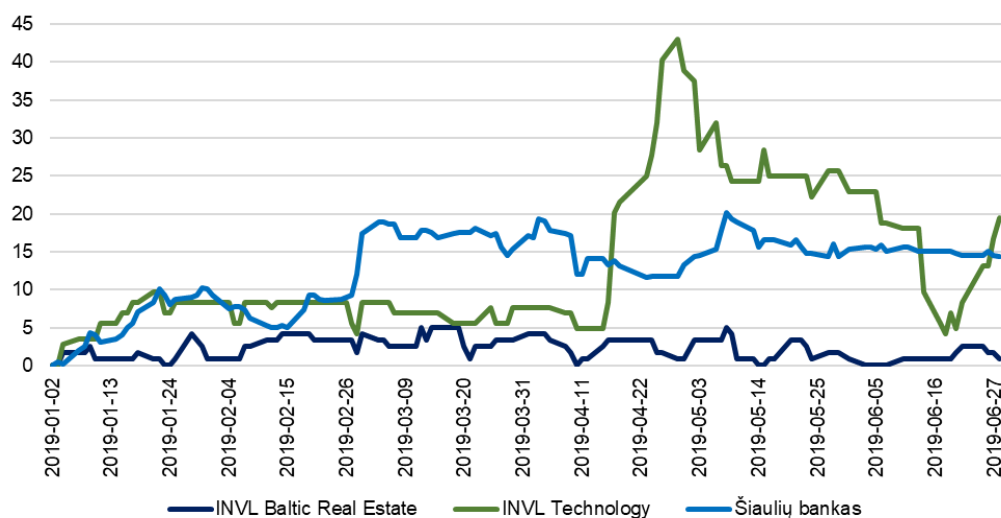


Indeksas/Akcijos	2009.01.01	2019.01.01	2019.06.30	Pokytis (%) nuo 2009 m. pradžios	Pokytis (%) per 2019 m. 6 mėn.
— OMX Vilnius	179,25	619,90	665,87	271,48 ↑	7,94 ↑
— Invalda INVL	0,4837 EUR	4,70 EUR	5,50 EUR	1037,15 ↑	17,02 ↑

**Prekyba bendrovių, priskirtų kitoms „Invaldos INVL“ investicijoms, vertybiniais popieriais**

Įmonių grupę sudarančių „Invaldos INVL“ dukterinių bendrovių vertybiniais popieriais nėra prekiaujama vertybinių popierių biržose. Į Nasdaq Vilnius biržos prekybos sąrašus įtrauktos šių kitoms investicijoms priskiriamų bendrovių akcijos: „INVL Baltic Real Estate“, „INVL Technology“ ir Šiaulių bankas.




„INVL Baltic Real Estate“, „INVL Technology“ ir Šiaulių bankas akcijų kainos pokytis (%)



## IV. EMITENTO VALDYMO ORGANAI

### 9. Informacija apie bendrovės valdybos narius, vyr. finansininką, audito komiteto narius

	Kadencijos laikotarpis	Išsilavinimas, kvalifikacija	Turimos AB „Invalda INVL“ akcijos	Dalyvavimas įmonių valdyme kitų
 <p>Alvydas Banyš valdybos pirmininkas</p>	2018 – 2022 m.	<p>Vilniaus Gedimino technikos universitetas, Statybos ekonomikos fakultetas, inžinieriaus-ekonomisto magistro laipsnis.</p> <p>Lietuvos mokslų akademijos Ekonomikos instituto jaunesnysis mokslinis bendradarbis.</p>	<p>Tiesiogiai akcijų – 910 875 vnt., įstatinio kapitalo ir balsų – 7,64 proc. Kartu su susijusia įmone „LJB Investments“: akcijų – 4 426 730 vnt., įstatinio kapitalo ir balsų – 37,14 proc.</p> <p>Su kitais asmenimis, kurių balsai skaičiuotini kartu – 87,55 proc</p>	<p>„INVL Baltic Sea Growth Fund“ investicinio komiteto narys,</p> <p>AB „INVL Baltic Farmland“ valdybos pirmininkas,</p> <p>UAB „Litagra“ valdybos narys,</p> <p>SUTPKIB „INVL Technology“ patariamojo komiteto narys,</p> <p>AB „Montuotojas“ stebėtojų tarybos narys.</p>
 <p>Indrė Mišeikytė valdybos narė</p>	2018 – 2022 m.	<p>Vilniaus Technikos Universitetas, Architektūros fakultetas. Įgytas – architektūros magistro laipsnis</p>	<p>Tiesiogiai akcijų – 236 867 vnt.; įstatinio kapitalo ir balsų – 1,99 proc.</p> <p>Su kitais asmenimis, kurių balsai skaičiuotini kartu – 87,55 proc.</p>	<p>AB „INVL Baltic Farmland“ valdybos narė,</p> <p>SUTPKIB „INVL Technology“ patariamojo komiteto narė.</p>
 <p>Darius Šulnis – valdybos narys, „Invalda INVL“ prezidentas</p>	2018 – 2022 m.	<p>Duke universitetas JAV, verslo administravimo magistras (Global Executive MBA). Vilniaus universitetas, Ekonomikos fakultetas, apskaitos ir audito magistro laipsnis. Finansų maklerio licencija (generalinė) Nr. A109.</p>	<p>Tiesiogiai akcijų – 0 vnt.; įstatinio kapitalo ir balsų – 0,00 proc.; Kartu su susijusia įmone „Lucrum investicija“: akcijų – 2 401 442 vnt., įstatinio kapitalo – 20,15 proc.</p> <p>Su kitais asmenimis, kurių balsai skaičiuotini kartu – 87,55 proc.</p>	<p>„INVL Baltic Sea Growth Fund“ investicinio komiteto narys,</p> <p>„INVL Asset Management“ valdybos pirmininkas,</p> <p>AB Šiaulių bankas stebėtojų tarybos narys,</p> <p>AB „INVL Baltic Farmland“ ir UAB „Litagra“ valdybos narys.</p>

	Kadencijos laikotarpis	Išsilavinimas, kvalifikacija	Turimos AB „Invalda INVL“ akcijos	Darbo patirtis
	-	Vilniaus universitetas, Ekonomikos fakultetas, apskaitos ir audito magistro laipsnis	Tiesiogiai akcijų – 12 594 vnt., įstatinio kapitalo ir balsų – 0,11 proc. Turima teisė įsigyti bendrovės akcijų pagal sudarytas akcijų opcionų sutartis: 23 451 vnt.	Nuo 2006 m. AB „Invalda INVL“ – vyr. finansininkas 2001 – 2006 m. AB „Valmeda“ – vyr. finansininkas 2000 – 2001 m. AB „Galinčius“ – vyr. finansininkas 2000 – 2001 m. UAB „Invaldos marketingas“ (dabartinis pavadinimas UAB „Inreal valdymas“) – vyr. finansininkas 2000 – 2002 m. AB „Gildeta“ – buhalteris 1998 – 2000 m. AB „Invalda“ – buhalteris
<p>Raimondas Rajeckas – vyriausiasis finansininkas</p>				
	2017 – 2021 m.	Vilniaus Gedimino Technikos universitetas, Verslo administravimo magistras Vilniaus universitetas, Ekonomikos magistro laipsnis The International Coach Union (ICU), profesionalios koučerės vardas. Lietuvos Respublikos Finansų ministerija, auditoriaus vardas.	-	Nuo 1997 m. UAB „Moore Stephens Vilnius“ (ankstesnis pavadinimas „Verslo auditas“) – partnerė 1996 – 1997 m. UAB „Deloitte & Touche“ – audito vadybininkė 1995 – 1996 Vilniaus Gedimino Technikos universitetas – lektorė 1982 – 1983 m. Vilniaus universitetas – lektorė
<p>Dangutė Pranckėnienė nepriklausoma audito komiteto narė</p>				
	2017 – 2021 m.	Baltic Management Institute (BMI) verslo administravimo magistras Licencijuotųjų ir atestuotųjų apskaitininkų asociacijos (ACCA) narys Lietuvos atestuotasis auditorius Vilniaus universitetas, ekonomikos magistras	-	Nuo 2013 m. UAB „Biotechpharma“ – vykdomasis direktorius 2010 - 2012 m. „TEVA Biopharmaceuticals USA“ – vyresnysis direktorius 2004 – 2010 m. „Teva Pharmaceuticals“ finansų vadovas Baltijos šalims 2001 – 2004 m. „Sicor Biotech“ finansų direktorius 1999 - 2001 m. „PricewaterhouseCoopers“ – vyresnysis vadybininkas 1994 - 1999 m. „Coopers & Lybrand“ – vyresnysis auditorius, vadybininkas
<p>Tomas Bubinas nepriklausomas audito komiteto narys</p>				

## 10. Informacija apie emitento priskaičiuotas pinigų sumas, kitą perleistą turtą ir suteiktas garantijas valdybos nariams, vyriausiajam finansininkui

Per 2019 metų pirmą pusmetį AB „Invalda INVL“ valdybos nariams (kaip bendrovės darbuotojams, įskaitant priskaičiuojamą atlyginimą kitose bendrovės grupės įmonėse) priskaičiuota 142,1 tūkst. eurų atlyginimo, vidutiniškai vienam nariui per mėnesį 7,9 tūkst. eurų.

Tuo tarpu bendrovės vadovui bei vyriausiajam finansininkui (įskaitant priskaičiuojamą atlyginimą kitose bendrovės grupės įmonėse) iš viso priskaičiuota 95,2 tūkst. eurų, kiekvienam vidutiniškai po 7,9 tūkst. eurų per mėnesį.

Akcinė bendrovė „Invalda INVL“, vykdydama Akcijų suteikimo taisyklių nuostatas, su bendrovės vyriausiuoju finansininku ataskaitiniu laikotarpiu sudarė opcionų sutartį dėl 9 086 paprastųjų vardinių AB „Invalda INVL“ akcijų.

## V. KITA INFORMACIJA

### 11. Emitento sutartys su vertybinių popierių viešosios apyvartos tarpininkais

AB „Invalda INVL“ yra pasirašiusi sutartis su šiais viešosios apyvartos tarpininkais:

- AB Šiaulių banku (Tilžės g. 149, Šiauliai, tel. (8 41) 595 607) – vertybinių popierių sąskaitų tvarkymo ir tarpininkavimo sutartį, sutartį dėl vertybinių popierių apskaitos tvarkymo, sutartį dėl dividendų mokėjimo;
- Luminor bank AB (Konstitucijos pr. 21A, Vilnius, tel. (8 5) 239 3444) – sutartį dėl finansinių priemonių sąskaitos tvarkymo, pavedimo vykdymo ir rekomendacijų teikimo;
- AB SEB banku (Gedimino pr. 12, Vilnius, tel. (8 5) 268 2800) – vertybinių popierių tvarkymo sutartį;
- UAB FMJ Orion securities, (A. Tumėno g. 4, B korp., Vilnius, tel. 8 5 231 3833) – investicinių paslaugų teikimo sutartį;
- Bank Zachodni WBK S.A. (Rynek 9/11, 50-950 Wrocław, Lenkija, tel. +48 618119999) – tarpininkavimo paslaugų sutartį;
- AS SEB Pank (Tornimae 2, 15010 Tallin, Estija, tel. +372 665 5100) - tarpininkavimo paslaugų sutartį.

### 12. Pagrindinių rizikų ir neapibrėžtumų per ateinančius šešis finansinių metų mėnesius apibūdinimas

Pagrindinės rizikos ir neapibrėžtumai, su kuriais susiduriama ir gali būti susidurta per ateinančius 6 finansinių metų mėnesius, yra aprašyti 2018 m. metiniame pranešime. Informacija nesikeičia.

### 13. Informacija apie susijusių šalių sandorius

Visi susijusių asmenų sandorių skaičiai detalizuoti konsoliduotų ir bendrovės finansinių ataskaitų aiškinamojo rašto 11 punkte.

**Informacija apie sandorius su susijusiomis šalimis, kaip nustatyta Akcinių bendrovių įstatymo 37<sup>2</sup> straipsnyje, sudarytus per 2019 m. 6 mėnesius:**

Susijusios šalies duomenys	Bendrovės ryšys su kita sandorio šalimi	Sandorio data ir vertė	Kita informacija
UAB Įmonių grupė „Inservis“, kodas 301673796, Gynėjų g. 14, Vilnius Juridinių asmenų registras	100 proc. AB „Invalda INVL“ kontroliuojama bendrovė	2019-01-30 Paskolos sutartis Nr. P/190130/01, 300 000 EUR	
„INVL Baltic Sea Growth Fund“ Fondas, valdomas UAB „INVL Asset Management“, kodas 126263073 Gynėjų g. 14, Vilnius Juridinių asmenų registras	Invaldos INVL“ 100 proc. kontroliuojamos bendrovės UAB „INVL Asset Management“ valdomas uždaro tipo profesionaliems investuotojams skirtas investicinis fondas	2019-02-07 Įsipareigojimo investuoti į „INVL Baltic Sea Growth Fund“ (toliau – Fondas) sutartis. AB „Invalda INVL“ įsipareigoja investuoti į Fondą 19,15 mln. eurų. Numatoma, kad lėšos į Fondą bus pašaukiamos etapais.	Audito komitetas pateikė nuomonę, kad nėra pagrindo manyti, jog planuojamas AB „Invalda INVL“ valdybos sprendimas dėl 19,15 mln. eurų investicijos į „INVL Baltic Sea Growth Fund“ būtų nesąžiningas ir nepagrįstas AB „Invalda INVL“ akcininkų, kurie nėra šio susitarimo šalis, atžvilgiu. AB „Invalda INVL“ valdyba įsipareigojimo investuoti sutarties sudarymui pritarė 2019-02-05

lentelės tęsinys kitame puslapyje

atkelta iš ankstesnio puslapio

Susijusios šalies duomenys	Bendrovės ryšys su kita sandorio šalimi	Sandorio data ir vertė	Kita informacija
UAB „Kelio ženklai“, Kodas 185274242, Gynėjų g. 14, Vilnius Juridinių asmenų registras	100 proc. AB „Invalda INVL“ kontroliuojama bendrovė	2019-02-13 Paskolos sutartis Nr. P/190213/01, 50 000 EUR	
UAB „Kelio ženklai“, Kodas 185274242, Gynėjų g. 14, Vilnius Juridinių asmenų registras	100 proc. AB „Invalda INVL“ kontroliuojama bendrovė	2019-03-15 Paskolos sutartis Nr. P/190315/01, 35 000 EUR	
UAB „Kelio ženklai“, Kodas 185274242, Gynėjų g. 14, Vilnius Juridinių asmenų registras	100 proc. AB „Invalda INVL“ kontroliuojama bendrovė	2019-04-29 Paskolos sutartis Nr. P/190429/01, 20 000 EUR	

#### 14. Per ataskaitinį laikotarpį padarytų pagrindinių investicijų apibūdinimas

„Invaldos INVL“ valdyba 2019 m. vasario 5 d. pritarė įsipareigojimo investuoti į „INVL Baltic Sea Growth Fund“, kurį valdo „Invaldos INVL“ 100 proc. kontroliuojama bendrovė UAB „INVL Asset Management“, sutarties sudarymui ir „INVL Baltic Sea Growth Fund“ Partnerystės sutarties sudarymui. Į profesionaliems investuotojams skirtu uždaro tipo privataus kapitalo investicinį fondą „INVL Baltic Sea Growth Fund“ „Invalda INVL“ investuos 19,15 mln. eurų. Numatoma, kad lėšos į minėtą fondą bus pašaukiamos etapais, konkrečių sandorių įgyvendinimui. Atlikus investiciją į „INVL Baltic Sea Growth Fund“, „Invalda INVL“ įsipareigoja neinvestuoti į fondo strategiją atitinkantį privataus kapitalo turtą, o savo pagrindinę investicinę veiklą įgyvendins per šį fondą.

Apie smulkesnes investicijas informacija pateikiama finansinių ataskaitų aiškinamojo rašto 5 punkte.

Prezidentas

Darius Šulnis